

Info gemeenteraden

23 april 2024



PSILON

1

Agenda Jaarvergadering

Woensdag 19 juni 2024 – 19u30 – ontvangstzaal Horizon

1. Verslag over de activiteiten en rekeningen in 2023
 - Verslag van de raad van bestuur
 - Verslag van de commissaris
2. Goedkeuring van de jaarrekening per 31 december 2023
3. Kwijting van bestuurders en commissaris

PSILON


2

Werkingsverslag 2023

3

Basisdienstverlening Uitzicht

Crematorium Uitzicht	2012	2013	2014	2015	2016	2017	2018	2019	2020	2021	2022	2023
Crematies	2.404	2.956	2.992	3.065	3.208	3.755	3.798	3.876	4.708	4.468	4.411	4.255
Afscheidsdiensten	378	514	467	496	510	539	545	438	552	437	433	405
Koffietafels	-	-	113	130	140	186	185	164	87	82	167	187



4

Basisdienstverlening crematies

Crematies in België	2019	2020	2021	2022	2023	% 2023-2022
Antwerpen	7.105	8.515	7.646	7.928	7.525	-5%
Turnhout	5.889	6.473	5.075	3.390	3.330	-2%
Lommel	1.498	2.015	2.090	2.334	2.141	-8%
Lochristi	5.572	6.266	5.569	5.667	5.506	-3%
Sint-Niklaas	3.261	3.680	3.413	3.568	3.411	-4%
Aalst	2.434	3.396	2.997	3.092	3.361	+9%
Brugge	5.889	6.473	5.075	4.696	4.620	-2%
Kortrijk	3.876	4.708	4.468	4.411	4.255	-4%
Oostende	0	0	1.256	2.408	2.454	+2%
Zemst	4.216	5.106	4.495	4.769	4.811	+1%
Holsbeek	4.575	4.648	4.396	4.490	4.336	-3%
Hasselt	3.777	4.285	4.034	4.330	4.570	+2%
Vlaams Gewest	44.866	52.442	48.622	51.083	50.320	-1%
Brussels Gewest	5.028	5.904	4.562	4.815	4.838	+1%
Waals Gewest	17.890	21.863	20.125	20.613	20.369	-1%
Totaal België	67.784	80.209	73.309	76.511	80.209	-1%

PSILON

5

Basisdienstverlening crematies

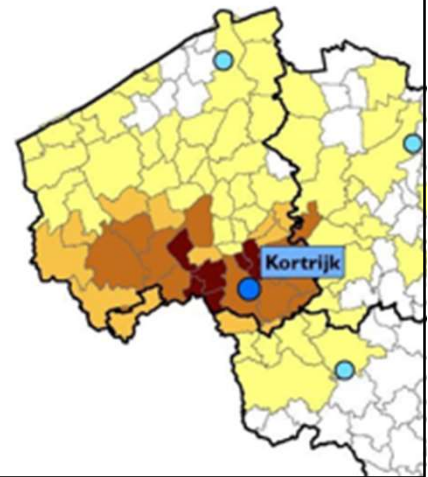
Analyse West-Vlaanderen	2019	2020	2021	2022	2023	2019 %WVL	2023 %WVL
Brugge	5.889	6.473	5.075	4.696	4.620	60,3%	40,8%
Kortrijk	3.876	4.708	4.468	4.411	4.255	39,7%	37,5%
Oostende	0	0	1.256	2.408	2.454	0,0%	21,7%
Totaal WVL	9.765	11.181	10.799	11.515	11.329		

PSILON

6

Basisdienstverlening crematies

Aantal crematies per regio	2022		2023	
regio Ieper	735	17,4%	675	15,9%
regio Kortrijk	2.244	48,6%	2.146	50,4%
regio Roeselare-Tielt	804	16,2%	662	15,6%
regio Diksmuide-Veurne	63	1,4%	49	1,2%
regio Brugge + Kust	29	0,7%	20	0,5%
Oost-Vlaanderen	231	5,2%	225	5,3%
Waals gewest	416	9,4%	428	10,1%
overige binnenland	15	0,3%	12	0,3%
Frankrijk	46	1,0%	33	0,8%
Nederland	1	0,0%	1	0,0%
overige buitenland	5	0,1%	4	0,1%
Totalen	4.468		4.255	



PSILON

7

Basisdienstverlening crematies

crematies 2023 (in crematorium Uitzicht)
cijfers aangesloten gemeenten: crematieaandeel per inwonersaantal

bij Pilon aangesloten gemeenten	Aantal crematies in crematorium Uitzicht			Bevolking 31 dec 2023	Aantal crematies in Uitzicht, omgerekend per 1000 inwoners		
	2021	2022	2023		2021	2022	2023
Leie-gemeenten							
Anzegem	87	89	91	15.145	5,8	5,8	6,0
Avelgem	69	77	69	10.405	6,7	7,5	6,6
Deerlijk	74	80	93	12.661	6,0	6,4	7,3
Harelbeke	207	200	211	29.884	7,4	6,8	7,1
Kortrijk	637	626	570	79.980	8,2	7,9	7,1
Kuurne	109	121	105	14.150	7,8	8,6	7,4
Lendelede	13	12	8	5.878	2,2	2,0	1,4
Menen	282	284	291	34.393	8,3	8,3	8,5
Spiere-Helkijn	10	1	12	2.062	4,9	0,5	5,8
Waregem	219	244	260	39.973	5,6	6,2	6,5
Wervik	149	135	147	19.195	7,8	7,0	7,7
Wewigem	221	235	260	31.869	7,0	7,4	8,2
Zwevegem	193	173	176	25.782	7,7	6,8	6,8
Midwest							
Ledelegem	66	48	61	9.776	6,8	4,9	6,2
Moorslede	72	90	78	11.480	6,3	7,9	6,8
Roeselare	396	322	268	66.214	6,2	4,9	4,0
Wieltsbeke	46	50	50	10.040	4,6	5,0	5,0
Westhoek							
Heuvelland	35	27	42	7.962	4,4	3,4	5,3
Langemark-Poelkapelle	43	51	32	8.089	5,4	6,4	4,0
Poperinge	125	143	126	19.911	6,3	7,2	6,3
Vieteren	19	23	16	3.597	5,2	6,4	4,4





PSILON

8

Basisdienstverlening afscheidsdiensten

	aantal crematies	aantal afscheidsdiensten	%	afscheidsvorm		
				met KIST	met URNE	zonder kist of urne
2020	4.708	552	11,7%	161	390	1
2021	4.468	437	9,8%	122	313	2
2022	4.411	433	9,8%	149	278	6
2023	4.255	405	9,5%	127	273	5
%2023				31%	68%	1%



Personeel



UITZICHT

IGS Ppsilon is de intergemeentelijke vereniging voor crematoriumbeheer in het zuiden van West-Vlaanderen. Met crematorium Uitzicht in Kortrijk verzorgen we jaarlijks ongeveer 4.500 crematies, 500 afscheidsdiensten en 200 rouwmaaltijden.

Wij zijn op zoek naar een

Technisch operator

(voltijds of deeltijds, barema C1-C3, contractueel, onbepaalde duur)

Je staat in voor de technische ondersteuning van de crematies en voor het onderhoud van de technische installaties en de gebouwen.

Je profiel

- Je hebt een diploma derde graad technisch secundair onderwijs, bij voorkeur in elektro-mechanica of industriële technieken, of gelijkgesteld door aantoonbare ervaring (5 jaar als operator in een industrieel-technische omgeving).
- Je bent perfect Nederlandstalig en hebt basiskennis van de Franse taal.
- Echte toewijding; praktische technische bijopleidingen, zoals BAA-BAS-attest, attest heftruckchauffeur, EHBO-opleiding, e.d.

Aanbod

- Een contract van onbepaalde duur.
- 38-urenweek met regelmatig zaterdagwerk.
- Een bestemde en zorgzame werkomgeving.
- Loon volgens de geldende loonschalen CA-CF, bij a-: min. 3.153,35 euro en max. 4.980,76 euro bruto/maand, bij b-: min. 3.393,33 euro en max. 5.247,77 euro bruto/maand. Relevante acquisities wordt integraal erkend.
- Gunstige extra's: maaltijdcheques, hospitalisatieverzekering, groepsverzekering, kindjaarspremie, fietsleasing, vergoeding openbaar vervoer of fiets, flexibiliteitspremie.
- Gerichte opleidingen, zowel intern als extern.

Er wordt een werkreserve aangelegd van 2 jaar die verlengbaar is met 1 jaar.

Interesse? Solliciteer kan je tot 02-09-2023

- via <https://www.jobssolutions.be/register/16315025>
- Per post aan de hand van het inschrijfformulier: A&S Solutions t.v.a. Julie Morbée, Kokerstraat 2a, 9750 Kluizen.
- Per persoonlijke overname bij A&S Solutions, Kokerstraat 2a, 9750 Kluizen

Verdere info
Een gedetailleerde informatiebundel omtrent deze vacature kan je vinden op www.jobssolutions.be/jobs/xxxxxxx



UITZICHT

IGS Ppsilon is de intergemeentelijke vereniging voor crematoriumbeheer in het zuiden van West-Vlaanderen. Met crematorium Uitzicht in Kortrijk verzorgen we jaarlijks ongeveer 4.500 crematies, 500 afscheidsdiensten en 200 rouwmaaltijden.

Technisch diensthoofd

(B5 contractueel, onbepaalde duur)

Je bent verantwoordelijk voor de coördinatie van de technische dienst. Dit omvat het toezicht op de technische werking van de crematies en het beheer van de gebouwen. Je staat ook in voor het uitwerken van preventieprocedures en controleprocedures. Je geeft leiding aan de technische operatoren.

Aanbod

- Een contract van onbepaalde duur.
- 38-urenweek met regelmatig zaterdagwerk.
- Een bestemde en zorgzame werkomgeving.
- Loon volgens de geldende loonschalen CA-CF, bij a-: min. 3.153,35 euro en max. 4.980,76 euro bruto/maand, bij b-: min. 3.393,33 euro en max. 5.247,77 euro bruto/maand. Relevante acquisities wordt integraal erkend.
- Gunstige extra's: maaltijdcheques, hospitalisatieverzekering, groepsverzekering, kindjaarspremie, fietsleasing, vergoeding openbaar vervoer of fiets, flexibiliteitspremie.
- Gerichte opleidingen, zowel intern als extern.

Er wordt een werkreserve aangelegd van 2 jaar die verlengbaar is met 1 jaar.

elure werkt Crematorium Uitzicht samen met twee kerken via de O&C-koers. Kies op de sollicitatie en voeg jouw cv, hoogst behaalde diploma's samen toe uiterlijk op 7 januari 2024. Inzende informatiebundel omtrent deze vacature en de website van Search & Selection. Voor meer specifieke informatie en jobinhoud kan je contact opnemen met Torben Callens, tcallens@searchandselection.com of 09 443 40 80.



Gebouwen en Technieken

Evolutie energieprijzen en energieverbruik



	2019	2020	2021	2022	2023
Totale energieverbruik gas	1.547 MWh	1.614 MWh	1.961 MWh	2.578 MWh	2.461 MWh
Totale energieverbruik elektriciteit	331 MWh	378 MWh	385 MWh	394 MWh	360 MWh
Totale energieuitgaven	83.115 €	75.677 €	178.966 €	459.684 €	184.823 €
Gemiddelde energiekost/ crematie	21,4 €	16,1 €	40,1 €	104,2 €	43,4 €

PSILON

11

Gebouwen en Technieken

Klimaatuitdaging – Green Deal

- Tegen 2030: -40,3% CO2-uitstoot
- ~ jaarlijks 3% energiebesparing

Energietransitieplan Uitzicht 2023-2030

- Duurzamer cremeren: slimmer planning crematies, verbeterde afstelling verbrandingsprocessen
- Rationeel energiegebruik: verleden / warmtepomp / restwarmte
- Versneld investeren in CO2-arme overinstallaties
- Versneld investeren in eigen hernieuwbare energie
- Investeringspakket: 4,8 mio euro
- In samenwerking met meerdere crematoria?



PSILON

12

Maatschappelijk ondernemen

Return uit metaalrecuperatie

- 54.000 euro steun aan goede doelen
- 5.634 euro participatie aan cultureel-artistieke herinneringsprojecten



kinderkankerfonds.zw



Jaarrekeningen 2023

Resultatenrekening 31-12-2023

	2021	2022	2023
Bedrijfsopbrengsten	2.403.697	2.554.421	2.719.477
Bedrijfskosten (incl. Afschrijvingen)	-1.977.543	-2.522.634	-2.349.115
Handelsgoederen	-72.302	-102.651	-117.075
Diensten en diverse goederen	-515.289	-1.017.709	-942.369
Personeelskosten	-767.372	-869.663	-982.364
Diverse bedrijfskosten	-62.389	-61.908	-76.772
Afschrijvingen	-521.960	-502.490	-375.327
Voorzieningen	-38.230	-94.816	+144.792
Bedrijfsresultaat	+426.154	+31.788	+370.362
Financiële opbrengsten	+82.842	+54.364	+75.348
Financiële & uitzonderlijke kosten	-104.911	-101.012	-125.102
Belasting	-28		-4.339
Winst van het boekjaar	+ 404.057	-14.925	+316.269
Overgedragen winst (gecumuleerd)	+1.516.559	+1.501.633	+1.817.903

PSILON

17

Balans 31-12-2023

BALANS (belangrijkste kengetallen)	2021	2022	2023
Balanstotaal	8.903.222	8.584.740	8.426.034
Waarde vaste activa	6.601.262	6.295.758	5.994.310
Eigen vermogen	5.109.973	5.041.546	5.271.514
Overgedragen winst	+1.516.559	+1.501.633	+1.817.903
Totale schulden	3.640.329	3.295.458	3.051.577

PSILON

18

Financiële kengetallen

	2017	2018	2019	2020	2021	2022	2023
Evolutie jaarresultaten							
Jaarresultaat	227.511	384.069	256.050	530.392	404.057	-14.925	+316.269
Overgedragen resultaat (gecumuleerd)	+133.054	+326.060	+582.110	+1.112.502	+1.516.559	+1.501.633	+1.817.903
Financiële ratio's							
Schuldgraad	7,1%	6,3%	5,9%	4,6%	4,4%	4,1%	4,7%
Personeelskost tgo. Omzet	26,9%	30,7%	34,2%	31,1%	33,1%	35,3%	36,8%
Return on Investment	11,6%	20,8%	12,8%	24,6%	19,4%	-0,6%	12,9%

Agenda Jaarvergadering

1. Verslag over de activiteiten en rekeningen in 2022
 - Verslag van de raad van bestuur
 - Verslag van de commissaris
2. Goedkeuring van de jaarrekening per 31/12/2022
3. Kwijting van bestuurders en commissaris
4. Vervanging raadgevend bestuurder
5. Vernieuwing mandaat commissaris

Vragen?

PSILON

Voorzitter

Jo.Neiryndck@waregem.be

Ondervoorzitter

Greta.Vandeputte@ledegem.be

Directeur

Jan.Sabbe@pilon.be

