

# Jaarverslag 2023



“

Imog wil bijdragen tot een duurzaam en maatschappelijk verantwoord omgaan met materialen en energie in Zuid-West-Vlaanderen door het aanbieden van een geïntegreerd beheer voor alle afvalstoffen. Hiervoor zetten we op een kostefficiënte, kwaliteitsvolle en innovatieve manier dienstverleningen op namens onze gemeenten-vennoten om afval te voorkomen, grondstoffen te recupereren en hernieuwbare energie te ontwikkelen.

”



## JAARVERSLAG

intergemeentelijke maatschappij voor openbare gezondheid in Zuid-West-Vlaanderen

### Zetel van de vennootschap

Stadhuis  
Grote Markt 54  
8500 KORTRIJK

### Bedrijfszetels

Afvalverbrandingsinstallatie, overslag pmd, papier & karton en diverse kunststoffen, diftarrecyclagepark, kenniscentrum en projecten, CNG-tankinstallatie, warmtenetten, laadinfrastructuur elektrische wagens

Kortrijksesteenweg 264  
8530 HARELBEKE

Telefoon 00 32 (0)56 71 61 17  
Telefax 00 32 (0)56 71 09 85

Deponie, grofvuil- en houtafvalsortering, composteeringswerf, materialen- en biomassacentrum, potgrondproductie, ROS voor AEEA, afvallogistiek, clustering KGA en AEEA, recyclageparkwerking, stortgasvalorisatie, lagunering van onderwaterbodem, laad- en loskade aan het kanaal, reverse logistiek, veegwerken, onkruidborstelen, T.O.P. tijdelijke opslagplaats voor afval van wegenis- en bouwwerken, behandeling van bodemassen, waterzuiveringinstallatie, fotovoltaïsche installatie, CNG-tankinstallatie

Sint-Pietersbruglaan 1  
8552 MOEN (Zwevegem)

Telefoon 00 32 (0)56/45 65 85  
Telefax 00 32 (0)56/45 70 64

**RPR** Gent, afdeling Kortrijk

**Ondernemingsnummer** BE 0206.848.639

Verslagen van de Raad van Bestuur en de Commissaris-Revisor aan de Jaarvergadering der Aandeelhouders, gehouden op dinsdag 21 mei 2024 om 18.30 uur.

55ste maatschappelijk boekjaar.

---

# **Verslag van de raad van bestuur aan de jaarvergadering van 21 mei 2024**

---

Mevrouwen,  
Mijne Heren,

Overeenkomstig de wet en de statuten van onze vereniging hebben wij de eer u verslag uit te brengen over de werking van onze Intergemeentelijke Maatschappij tijdens het boekjaar 2023 en u de jaarrekening per 31 december 2023 ter bespreking en goedkeuring voor te leggen.

---

# Inhoud

---

## Verslag van de raad van bestuur aan de jaarvergadering van 21 mei 2024 1

<b>1</b>	<b>Samenstelling van de Bestuursorganen per 31 december 2023 .....</b>	<b>4</b>
1.1	De Algemene Vergadering .....	4
1.2	De Raad van Bestuur .....	4
1.3	Management Team .....	5
<b>2</b>	<b>Werking van de maatschappij.....</b>	<b>6</b>
2.1	Oprichting - Statuten .....	6
2.2	Aandeelhouders.....	7
2.3	Kapitaal .....	7
2.4	Werking van de Bestuursorganen.....	8
2.5	Secretariaat en Boekhouding .....	8
2.6	Bijzonder Onderhandelingscomité en Hoger Overlegcomité .....	8
2.7	Werknemers.....	9
<b>3</b>	<b>Activiteiten .....</b>	<b>16</b>
3.1	Verbrandingsinstallatie.....	16
3.2	Stortplaats cat. 2.....	16
3.3	Recyclageparken .....	17
3.4	Composteringsinstallatie.....	18
3.5	Sortering van grofvuil en houtafval .....	19
3.6	Overslag KGA - AEEA.....	20
3.7	Sorteercentrum voor PMD en Papier & Karton.....	20
3.8	Inzamelen van glas .....	22
3.9	Laguneren van onderwaterbodem.....	22
3.10	Laad- en Loskade .....	22
3.11	Materialencentrum .....	22
3.12	Valormet.....	22
3.13	Energie .....	23
3.14	Hoppin .....	23
<b>4</b>	<b>Technisch en niet-technisch rapport van de verbrandingsinstallatie .....</b>	<b>24</b>
4.1	De aard, herkomst en de hoeveelheden van de aangevoerde afvalstoffen .....	25
4.2	Een grafische voorstelling van het verloop van emissies voor water en lucht met de meetresultaten .....	25
4.3	Een overzicht van de werking van de installatie en van de vast opgestelde emissiemeetapparatuur .....	27
4.4	Energetisch rendement van de installatie met vermelding van de hoeveelheid warmte die werd gerecupereerd of de hoeveelheid elektriciteit die werd geproduceerd.....	28
4.5	Beschrijving van de werking van de installatie .....	29
<b>5</b>	<b>Imog werkt samen .....</b>	<b>38</b>

<b>6</b>	<b>Algemeen overzicht afvalproductie per gemeente .....</b>	<b>40</b>
	Anzegem .....	42
	Avelgem .....	43
	Deerlijk .....	44
	Harelbeke .....	45
	Kortrijk .....	46
	Kruisem .....	47
	Kuurne .....	48
	Spiere-Helkijn .....	49
	Waregem .....	50
	Wielsbeke .....	51
	Zwevegem .....	52
	alle gemeenten .....	53
<b>8</b>	<b>Materialenbeheer .....</b>	<b>54</b>
	8.1 Afvalpreventie en hergebruik .....	55
	8.2 Selectieve inzameling .....	60
	8.3 Restafval .....	78
<b>9</b>	<b>Doelgroepenwerking .....</b>	<b>84</b>
	9.1 Gemeenten-vennoten .....	85
	9.2 Scholen .....	87
	9.3 Verenigingen .....	98
	9.4 Bedrijven .....	103
	9.5 Omwonenden .....	104
	9.6 Hoogbouw .....	104
	9.7 Pers .....	104
	9.8 Medewerkers .....	106
	9.9 Toekomstige medewerkers .....	107
	9.10 Beurzen .....	109
	9.11 Externe en interne coronacommunicatie .....	109
	9.12 Klantentevredenheidsbevraging .....	109
	9.13 Conclusies .....	113
<b>10</b>	<b>Nette Regio .....</b>	<b>115</b>
	10.1 Beleidsmatig .....	116
	10.2 Zwerfvuilopruiacties .....	120
	10.3 doelgroep- en locatiegebonden acties .....	122
	10.4 Opruiacties door Team Rudy in het kader van Nette Regio .....	125
	10.5 Vrijwilligerswerking .....	126
<b>11</b>	<b>Andere duurzaamheidsthema's .....</b>	<b>128</b>
	11.1 Passieve sensibilisatie .....	128
	11.2 Voorzieningen .....	128
	11.3 Actieve sensibilisatie .....	129
<b>12</b>	<b>Jaarrekening .....</b>	<b>133</b>

# 1 Samenstelling van de Bestuursorganen per 31 december 2023

## 1.1 De Algemene Vergadering

Aandeelhouders A	Aandelen
1. Anzegem	24.413
2. Avelgem	16.663
3. Deerlijk	19.580
4. Harelbeke	45.870
5. Kortrijk	127.358
6. Kruisem	28.831
7. Kuurne	21.965
8. Spiere-Helkijn	3.538
9. Waregem	62.664
10. Wielsbeke	15.843
11. Zwevegem	41.077
	407.802

Aandeelhouders B	Aandelen
I.V.B.O.	10
I.V.I.O.	10
Mirom Menen	10
I.V.O.O.	10
Mirom Roeselare	10
I.V.V.O	10
I.V.M	10
I.VI.A	1
	71

## 1.2 De Raad van Bestuur

Rik Soens	Voorzitter	Bermkouter 4	8791	Waregem
Carl De Donder	Ondervoorzitter	Stationsstraat 292	8540	Deerlijk
Magda Deprez	Ondervoorzitter	Heirweg 105	8710	Wielsbeke
Willy Demeulemeester	Bestuurder	Elfnovemberlaan 69	8570	Anzegem
Annicq Verschuere	Bestuurder	Toekomststraat 111	8580	Avelgem
Tijs Naert	Bestuurder	Stasegemdorp 55	8530	Harelbeke
Bert Herrewyn	Bestuurder	Gullegemsestraat 64	8501	Heule
Ruth Vandenberghe	Bestuurder	Overbekeplein 14/32	8500	Kortrijk
Kelly Detavernier	Bestuurder	Pyfferoenstraat 40	8501	Kortrijk
Kristof Callens	Bestuurder	Waregemsestraat 92	9771	Kruisem
Jean-Paul Algoet	Bestuurder	Beemdenlaan 5	8520	Kuurne
Conny Seynaeve	Bestuurder	Stationsstraat 73	8587	Spiere-Helkijn
Maria Polfliet	Bestuurder	Spitaalstraat 84	8790	Waregem
Geert Delaey	Bestuurder	Stationsstraat 115	8552	Zwevegem
Isabelle Degezelle	Bestuurder	Oeverlaan 27	8552	Zwevegem

Roel Deseyn	Raadgevend bestuurder	't Rode Paard 44	8510 Kortrijk
Eddy Loosveldt	Raadgevend bestuurder	Lindelos 2	8551 Zwevegem
Marij Vanlauwe	Raadgevend bestuurder (vanaf mei 2023)	Ballingstraat 43	8792 Waregem

### 1.3 Management team

Het Management team bestaat uit:

Johan Bonnier	Algemeen Directeur
Isabelle Van de Populiere	Adjunct Algemeen Directeur
Koen Delie	Manager Interne en Externe Communicatie
Jan Goossens	Manager HR
Veerle De Tollenaere	Management Assistent / secretaris

## 2 Werking van de maatschappij

### 2.1 Oprichting - Statuten

Goedkeuring Statuten Oprichtingsakte	Koninklijk Besluit van 20 maart 1969 d.d. 9 september 1969, is verleden voor Notaris P.A. Maertens te Kortrijk
1° Statutenwijziging	Bijlage tot het Belgisch Staatsblad van 27.09.1969 nr. 2467-1 Akte d.d. 9 september 1969, is verleden voor Notaris P.A. Maertens te Kortrijk K.B. van 8 januari 1970
2° Statutenwijziging	Bijlage tot het Belgisch Staatsblad van 27.03.1970 - nr. 716-1 Jaarvergadering d.d. 13 mei 1986 M.B. van 8 januari 1987
3° Statutenwijziging	Belgisch Staatsblad d.d. 29.01.1987 Jaarvergadering d.d. 10 mei 1988 M.B. van 15.09.1988
4° Statutenwijziging	Jaarvergadering d.d. 08 mei 1990 M.B. van 06.07.1990
5° Statutenwijziging	Buitengewone Algemene Vergadering d.d. 27 oktober 1992 M.B. van 15.02.1993
6° Statutenwijziging	Buitengewone Algemene Vergadering d.d. 26 oktober 1993. M.B. van 06.01.1994 Bijlage tot het Belgisch Staatsblad van 24 november 1993 - nr. 931124-162
7° Statutenwijziging	Buitengewone Algemene Vergadering d.d. 24 april 1999 verlenging intercommunale M.B. van 22.12.1986 (30j) Bijlage tot het Belgisch Staatsblad van 11.05.1999 nr. 0511-62
8° Statutenwijziging	Buitengewone Algemene Vergadering d.d. 28.02.2003 Bijlage tot het Belgisch Staatsblad van 21.03.2003 nr. 03-033787
9° Statutenwijziging	Buitengewone Algemene Vergadering d.d. 18.12.2007 Bijlage tot het Belgisch Staatsblad van 05.03.2008 nr. 08-035878
10° Statutenwijziging	Buitengewone algemene vergadering dd. 19 maart 2013 Bijlage tot het Belgisch Staatsblad van 04.05.2015 nr. 15-0063506
11° Statutenwijziging	Buitengewone algemene vergadering dd. 20 mei 2014 Bijlage tot het Belgisch Staatsblad van 04.05.2015 nr. 15-0063506
12° Statutenwijziging	Buitengewone algemene vergadering dd. 20 december 2016 Bijlage tot het Belgisch Staatsblad van 26.09.2017 nr. 17-139727
13° Statutenwijziging	Algemene vergadering dd. 16 mei 2017 Bijlage tot het Belgisch Staatsblad van 26.09.2017 nr. 17-139727
14° Statutenwijziging	Buitengewone algemene vergadering dd. 18 december 2018 Bijlage tot het Belgisch Staatsblad van 04.02.2019 nr 19-021878
15° Statutenwijziging	Buitengewone algemene vergadering dd. 9 september 2019 Bijlage tot het Belgisch Staatsblad van 21.10.2019 nr 19-143794
16° Wijziging van bijlage 1 van de statuten in buitengewone algemene vergadering van 17.12.2019	
17° Wijziging van bijlage 2 van de statuten in buitengewone algemene vergadering van 15.12.2020	
18° Statutenwijziging	Bijlage tot het Belgisch Staatsblad van 13.01.2021 nr 21-008598 Algemene vergadering 18 mei 2021
19° Statutenwijziging	Bijlage tot het Belgisch Staatsblad van 20.08.2021 nr.21-103062 Algemene vergadering 17 mei 2022
20° Wijziging van bijlage 2 van de statuten in buitengewone algemene vergadering van 20.12.2022	Bijlage tot het Belgisch Staatsblad van 20.09.2022 nr.22-116216



## 2.2 Aandeelhouders

Eind 2023 telde de intercommunale maatschappij 19 aandeelhouders waarvan:

- 11 gemeenten (Aandeelhouders A) met een totaal aantal inwoners van
- De intercommunales IVBO, IVIO, Mirom Menen, IVOO, Mirom Roeselare, IVVO, IVM en I.VI.A (Aandeelhouders B)

## 2.3 Kapitaal

Per 31 december 2023 bedroeg het kapitaal van de maatschappij:

A. Aandelen aan de aangesloten gemeenten toegekend (soort A)

Gemeente	vast gedeelte	variabel gedeelte	totaal kapitaal	aandelen
Anzegem	15.526,74	589.671,53	605.198,27	24.413
Avelgem	10.344,37	402.731,40	413.075,77	16.663
Deerlijk	12.246,72	473.141,48	485.388,20	19.580
Harelbeke	28.923,66	1.108.193,64	1.137.117,30	45.870
Kortrijk	80.706,65	3.076.498,17	3.157.204,82	127.358
Kruisem	8.709,18	706.011,31	714.720,49	28.831
Kuurne	13.906,58	530.605,77	544.512,35	21.965
Spiere-Helkijn	2.263,94	85.443,08	87.707,02	3.538
Waregem	39.432,19	1.514.008,37	1.553.440,56	62.664
Wielsbeke	9.858,32	382.889,65	392.747,97	15.843
Zwevegem	25.975,18	992.323,65	1.018.298,83	41.077
<b>Totaal</b>	<b>247.893,52</b>	<b>9.861.518,05</b>	<b>10.109.411,58</b>	<b>407.802</b>

B. Aandelen toegekend aan andere openbare besturen: (soort B)

De opdrachthoudende vereniging IVBO	Brugge*	247,90	10
De opdrachthoudende vereniging IVIO	Izegem*	247,90	10
De opdrachthoudende vereniging Mirom	Menen*	247,90	10
De opdrachthoudende vereniging IVOO	Oostende*	247,90	10
De opdrachthoudende vereniging Mirom	Roeselare*	247,90	10
De opdrachthoudende vereniging IVVO	Veurne*	247,90	10
De opdrachthoudende vereniging IVM	Eeklo*	247,90	10
De opdrachthoudende vereniging I.VI.A	Oudenaarde**	24,79	1
<b>Totaal</b>		<b>1760,09</b>	<b>71</b>

\* In vermelde opdrachthoudende verenigingen heeft Imog eveneens 10 aandelen.

\*\*In opdrachthoudende verenigingen I.VI.A heeft Imog eveneens 1 aandeel.

## 2.4 Werking van de Bestuursorganen

De samenstelling van de Raad van Bestuur is vooraan in dit verslag opgenomen.

Tijdens het boekjaar 2023 kwamen de bestuursorganen in volgende zittingen bijeen:

Raad van Bestuur	17 januari 2023
	21 februari 2023
	21 maart 2023
	27 maart 2023
	19 april 2023
	16 mei 2023
	20 juni 2023
	26 juni 2023
	18 juli 2023
	13 september 2023
	19 september 2023
	17 oktober 2023
	21 november 2023
	19 december 2023
Algemene Vergadering	16 mei 2023
Buitengewone Algemene Vergadering	19 december 2023
Toelichtingsvergaderingen gemeenteraadsleden	20 april 2023
	24 oktober 2023
Bestuurders	Raad van Bestuur tot mei 2023 15 effectief + 2 raadgevend
	Raad van Bestuur vanaf mei 2023 15 effectief + 3 raadgevend
Presentiegeld	Raad van Bestuur €213 / vergadering
2023	Raad van Bestuur uitgekeerde presentiegelden = € 46.860

## 2.5 Secretariaat en Boekhouding

Het secretariaat werd waargenomen door mevrouw Veerle De Tollenaere.

De bedrijfsboekhouding werd verzorgd onder leiding van mevrouw Isabelle Van de Populiere

De algemene vergadering stelde op 17 mei 2022 Callens, Pirenne, Theunissen & Co bedrijfs-revisoren, President Kennedypark 31B / 2 te 8500 Kortrijk aan met Gunther Adins als commissaris.

## 2.6 Bijzonder Onderhandelingscomité en Hoger Overlegcomité

Deze comités kwamen samen op de volgende data: 3 maart 2023  
29 juni 2023  
15 september 2023  
17 november 2023

Interne Dienst voor Preventie en Bescherming op het werk:

Preventie-adviseur	Stein Theys
Milieucoördinator	Stein Theys

De overlegvergaderingen Preventie en Bescherming op het werk werden opgenomen in de periodieke overleggen die specifiek per exploitatie worden gehouden.

## 2.7 Medewerkers

De c.v. Imog heeft 170 medewerkers, tewerkgesteld in de volgende activiteiten:

Afvalverbrandingsinstallatie, overslag pmd, papier & karton en diverse kunststoffen, diftarrecyclagepark, kenniscentrum en projecten, CNG-tankinstallatie, laadinfrastructuur elektrische wagens, warmtenetten, deponie, grofvuil- en houtafvalsortering, composteringswerf, materialen- en biomasacentrum, potgrondproductie, ROS voor AEEA, afvallogistiek, clustering KGA en AEEA, recyclageparkwerking, stortgasvalorisatie, lagunering van onderwaterbodemp, laad- en loskade aan het kanaal, reverse logistiek, veegwerken, onkruidborstelen, T.O.P. tijdelijke opslagplaats voor afval van wegen- en bouwwerken, behandeling van bodemassen, waterzuiveringinstallatie, fotovoltaïsche installatie

Naam	In dienst	Uit dienst	Functie
<b>Directie</b>			
Bonnier Johan			Algemeen Directeur
Van de Populiere Isabelle			Adjunct Algemeen Directeur
De Tollenaere Veerle			Management assistent / secretaris
<b>Verwerking Harelbeke</b>			
Moreau Jurgen			Plant Manager Harelbeke
Eerdekens Jakob			Adjunct Plant Manager Harelbeke
Lance Natascha			Assistente Plant Manager Harelbeke
Anrys Marc			Coördinator Verbranding
Avet Matthias			Process Control Engineer
Cools Tijs			Process Control Engineer
Delobelle Wim			Process Control Engineer
Devos Eddy			Process Control Engineer
Huysentruyt Jonas			Process Control Engineer
Lams Dominiek			Process Control Engineer
Pattyn Chris			Process Control Engineer
Pecceu Mathieu			Process Control Engineer
Vandaele Filip			Process Control Engineer
Vandepoele Gert			Process control engineer
Vandaele Filip			Process Control Engineer
Vandepoele Gert			Process Control Engineer
Vercruysse Tim			Process Control Operator
Deltour Koenraad			Process Control Technician
Lemant Mattias			Process Control Technician
Delaere Carl			Bediener rolbrug
Raepsaet Johan			Bediener rolbrug
Tytgat Timothy			Bediener rolbrug
Vancoillie Mark			Bediener rolbrug
Bossuyt Jan			Elektrotechnicus
De Backere Noël			Elektrotechnicus
Destoop Luc			Elektrotechnicus
Vanhee Dimitri	27/02/2023		Elektrotechnicus
Bulcaen Christophe			Onderhoudstechnicus
Degloire Patrick			Onderhoudstechnicus
Demeyer Christophe			Onderhoudstechnicus
Verfaillie Jan		6/11/2023	Onderhoudstechnicus
Struyve Peter			Magazijnier
Vanhede Dominique			Magazijnmedewerker
Barko Azad			Losse arbeider

Naam	In dienst	Uit dienst	Functie
Blondelle Sammy			Losse arbeider
Maroy Didier		31/05/2023	Losse arbeider
Vervaecke Kenneth			Losse arbeider
Wanzeele Pieter			Losse arbeider
Vanneste Vincent			Polyvalent medewerker
Vanwynsberghe Lieven			Teamleider Sortering Harelbeke
Bruneel Ann		31/08/2023	Sorteerder/wielladerbestuurder
De Paepe Christa			Sorteerder/wielladerbestuurder
Delie Marleen			Sorteerder/wielladerbestuurder
Deprez Ann			Sorteerder/wielladerbestuurder
Nemegheer Kris			Sorteerder/wielladerbestuurder
Pavlikova Radka			Sorteerder/wielladerbestuurder

### Verwerking Moen

Ryckebusch Sil			Manager exploitatie
Deflo Saskia			Coördinator compostering & WZI
Deryckere Steven			Assistent labotechnieken & WZI
Vannieuwenhuysse Mathias			Teamleider Verwerking
Bourdeaux Kurt			Assistent Teamleider Moen
Van Lancker Kristof			Assistent Teamleider Moen
Bol Michaël			Bestuurder zwaar materieel
Dalaa Mounir			Bestuurder zwaar materieel
Debackere Luc			Bestuurder zwaar materieel
Derumez Michaël			Bestuurder zwaar materieel
Dubus Danny			Bestuurder zwaar materieel
Huysentruyt Jo			Bestuurder zwaar materieel
Messiaen Yves			Bestuurder zwaar materieel
Moerman Morgan			Bestuurder zwaar materieel
Putman Frank			Bestuurder zwaar materieel
Vervaecke Christophe			Bestuurder zwaar materieel
Waelkens Hans			Bestuurder zwaar materieel
Clepkens Filip		30/06/2023	Polyvalent medewerker
Debue Dimitri			Polyvalent medewerker
Goessaert Sandro			Polyvalent medewerker
Mahieu Jan			Polyvalent medewerker
Martin Freddy			Polyvalent medewerker
Tack Gino	15/05/2023		Polyvalent medewerker
Van Butsele Philippe			Polyvalent medewerker
Van Houcke Jo	3/04/2023		Polyvalent medewerker
Barkad Alaaleh Igaal			Losse arbeider
Debeuf Steven			Losse arbeider
Opsomer Milan	7/08/2023		Losse arbeider
Seljimi Camil	1/06/2023		Losse arbeider
Skënderi Dilaver			Losse arbeider
Vandenbogaerde Mario		19/07/2023	Losse arbeider
Vandevelde Luc			Onderhoudstechnicus
Beert Steven	12/06/2023		Onderhoudstechnicus

### Inzameling

Verhelst Patrick			Manager inzameling
Decoutere Fabienne			Assistent manager inzameling Moen
De Rore Kris			Teamleider Inzameling/Recyclageparken
Putman Wim			Teamleider Inzameling/Recyclageparken
Lecluyse Geert			Magazijnier
Declercq Tom			Magazijnmedewerker
Avonts Nathalie			Recyclageparkwachter
Decraene Bert			Recyclageparkwachter
Deltour Seabelle			Recyclageparkwachter
Devos Bert			Recyclageparkwachter

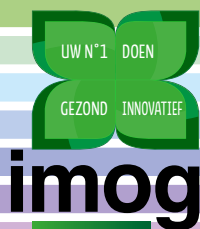
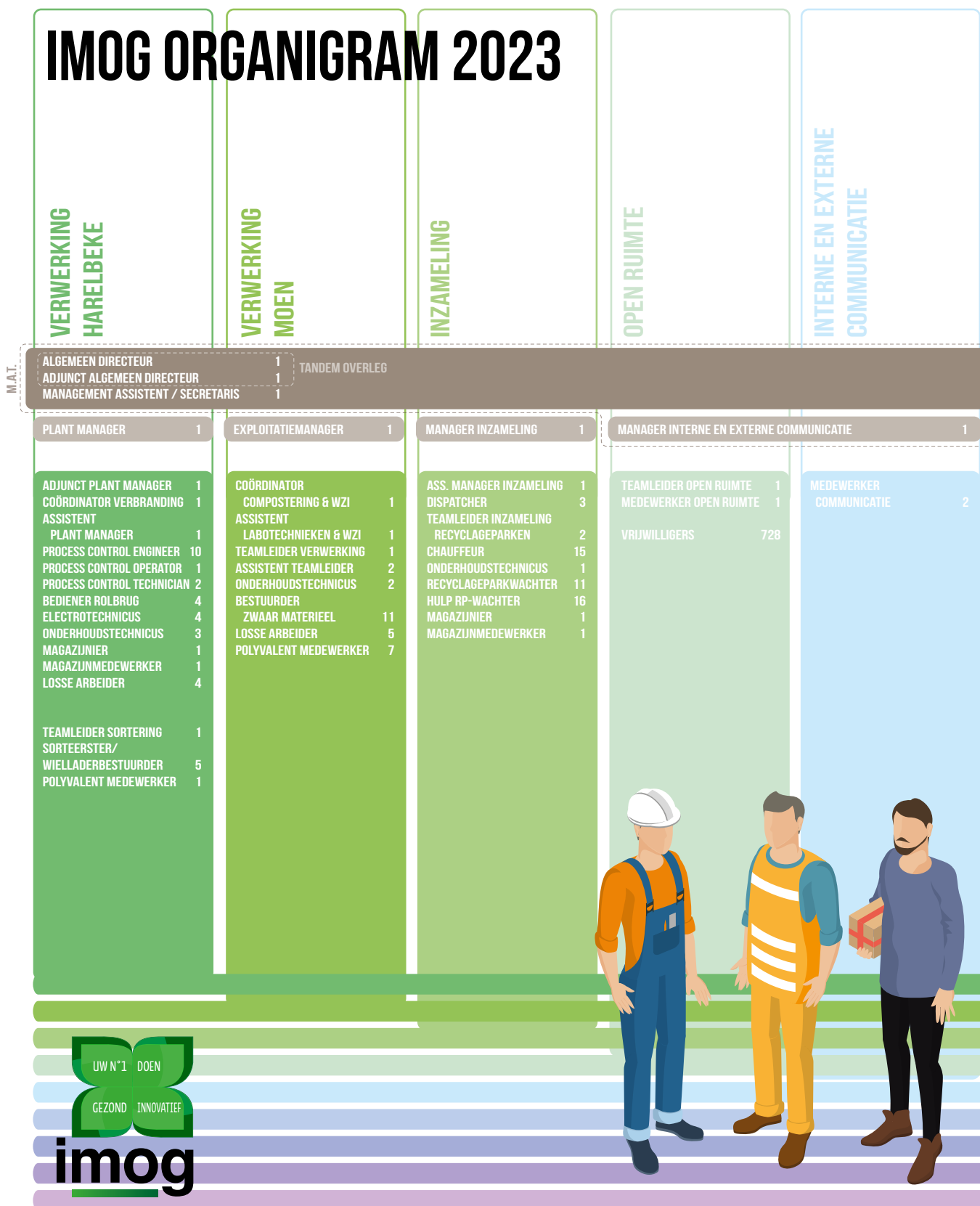
Naam	In dienst	Uit dienst	Functie
Isembaert Christophe			Recyclageparkwachter
Maes Eddy			Recyclageparkwachter
Oosterlynck Bruno			Recyclageparkwachter
Reynaert Dirk		31/05/2023	Recyclageparkwachter
Reyntjens Peter			Recyclageparkwachter
Van Craeyveld Hans			Recyclageparkwachter
Verschaete Stephan			Recyclageparkwachter
Volcke Johan			Recyclageparkwachter
Baert Marnick			Hulprecyclageparkwachter
Balaj Vladimir			Hulprecyclageparkwachter
Berat Benoit			Hulprecyclageparkwachter
Decandt Hans			Hulprecyclageparkwachter
Dewilde Dimitrie			Hulprecyclageparkwachter
Haniche Touhami Eddy			Hulprecyclageparkwachter
Himpe Kurt			Hulprecyclageparkwachter
Labarque Ringo			Hulprecyclageparkwachter
Loobuyck Wim			Hulprecyclageparkwachter
Mahieu Stefan			Hulprecyclageparkwachter
Malfait Danny			Hulprecyclageparkwachter
Ongena Benny			Hulprecyclageparkwachter
Souare Garfee			Hulprecyclageparkwachter
Vanthuyne Bernard			Hulprecyclageparkwachter
Vanwynsberghe Pascal			Hulprecyclageparkwachter
Wybou Nick			Hulprecyclageparkwachter
Zirar Abdejilil		30/11/2023	Hulprecyclageparkwachter
De Smet Davy			Dispatcher
Himpe Frederik			Dispatcher
Vancaeynest Els	16/10/2023		Dispatcher
De Droogh Frank			Chauffeur
De Waele Tony			Chauffeur
Devolder Pascal			Chauffeur
Devos Bart			Chauffeur
Egorov Denis			Chauffeur
Fourneau Sammy			Chauffeur
Janssens Eddy			Chauffeur
Maroy Christophe		31/07/2023	Chauffeur
Naert Wouter			Chauffeur
Orroi Jens			Chauffeur
Vanassche Frederik			Chauffeur
Vandeghinste Xavier			Chauffeur
Vandevoorde Piet			Chauffeur
Vanhemmens Luc			Chauffeur
Vermeulen Jeffrey	21/08/2023		Chauffeur
Windels Ronny			Chauffeur
<b>Open Ruimte</b>			
Verhaest Els			Medewerker Open Ruimte
Delbecque Dries			Teamleider Open Ruimte
<b>Communicate</b>			
Delie Koen			Manager interne en externe communicatie
Eggermont Jozefien			Medewerker communicatie
Waege Tom			Medewerker communicatie
<b>Sales</b>			
Seynaeve Melissa			Coördinator Sales
Coeman Tom			Deskundige Sales
De Samber Kathy			Receptioniste/Telefoniste
Duc Mia			Receptioniste/Telefoniste

<b>Naam</b>	<b>In dienst</b>	<b>Uit dienst</b>	<b>Functie</b>
Windels Brendy			Receptioniste/Telefoniste
Derycke Maïka			Medewerker Front Office
Diwan Ali Shamma			Medewerker Back Office
Van de Wiele Sylvia			Medewerker Back Office
Coorevits Beverly			Bediende Back Office
<b>Data</b>			
Bellen Marlies			Coördinator data
Coorevits Stephanie			Coördinator data
Demuyck Leen	7/08/2023		Assistent data
<b>ICT</b>			
Landuyt Yannick	4/09/2023		Manager IT en Data
Depoorter Lieven			Coördinator ICT
Steeland Merel	11/12/2023		Coördinator ICT
Flou Ronald			Bediende ICT
<b>HRM</b>			
Goossens Jan			Manager HR
Decoo Sarah			Deskundige HR
Delabie Karen			Deskundige HR
Follens Shari			Deskundige HR
Minjauw Brigitte			Deskundige HR
Top Alain	Gedetacheerd / Politiek verlof		Deskundige HR
<b>Accountancy</b>			
Delanglez Roselien	23/01/2023		Coördinator Accountancy
Deleu Annick			Deskundige boekhouding
Vandeginste Els			Deskundige boekhouding
Mielczarek Iwona			Medewerker Boekhouding
Tack Elien			Medewerker Boekhouding
Vandamme Liesbeth			Medewerker Boekhouding
Vlieghe Annick			Medewerker Boekhouding
<b>QESH-SP</b>			
Theys Stein			Prev. adv. milieu-iso-MOB-DPO coördinator
Lauwers Mattias			Medewerker Preventiedienst
<b>Projecten</b>			
Vandamme Karel			Projectcoördinator
Bailleul Simon			Projectingenieur
De Craemere Jeroen			Projectingenieur

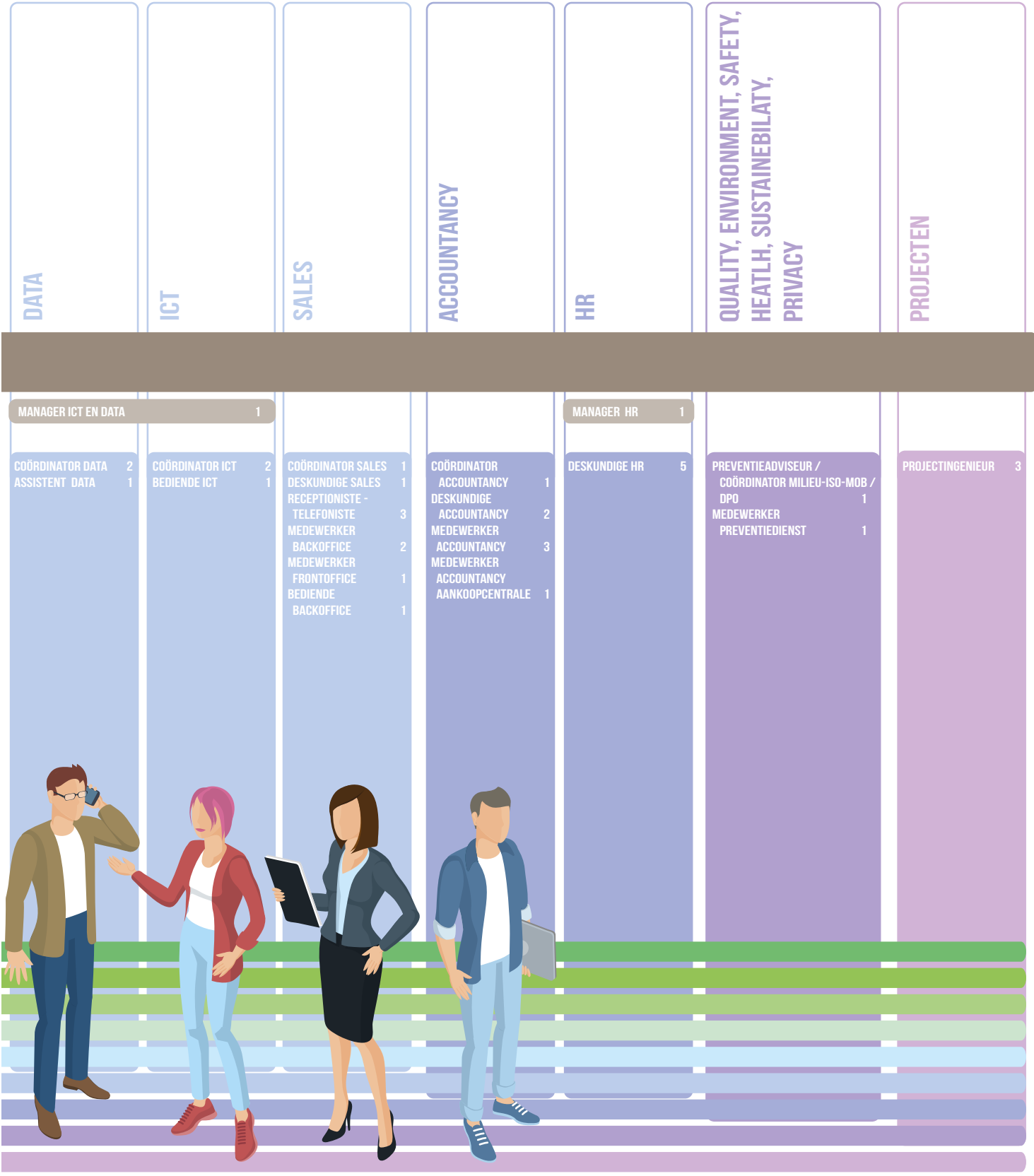
**De huidige bezetting is als volgt:**

Adjunct algemeen directeur	1
Adjunct plant manager	1
Algemeen Directeur	1
Assistent data	1
Assistent labotechnieken & WZI	1
Assistent manager inzameling	1
Assistent plant manager Harelbeke	1
Assistent Teamleider Moen	2
Bediende back office	1
Bediende ICT	1
Bediener rolbrug	4
Bestuurder zwaar materieel	11
Chauffeur	15
Coördinator accountancy	1
Coördinator Compostering & WZI	1
Coördinator Data	2
Coördinator ICT	2
Coördinator Sales	1
Coördinator verbranding	1
Deskundige boekhouding	2
Deskundige HR	5
Deskundige Sales	1
Dispatcher	3
Elektrotechnicus	4
Hulprecyclageparkwachter	16
Losse arbeider	10
Magazijnier	2
Magazijnmedewerker	2
Management assistant/secretaris	1
Manager HR	1
Manager interne en externe communicatie	1
Manager inzameling	1
Manager IT en Data	1
Medewerker Boekhouding	4
Medewerker Back Office	2
Medewerker Boekhouding	3
Medewerker Communicatie	2
Medewerker Front Office	1
Medewerker open ruimte	1
Medewerker preventiedienst	1
Onderhoudstechnicus	6
Plant manager Harelbeke	1
Plant Manager Moen	1
Polyvalent Medewerker	8
Preventieadviseur / Coördinator milieu-ISO-MOB / DPO	1
Process control Engineer	10
Process Control Operator	1
Process Control Technician	2
Projectcoördinator	1
Projectingenieur	2
Receptioniste - Telefoniste	3
Recyclageparkwachter	11
Sorteerder/wielladerbestuurder	5
Teamleider inzameling / recyclageparken	2
Teamleider Open Ruimte	1
Teamleider Sortering	1
Teamleider Verwerking	1
<b>Totaal</b>	<b>170</b>

# IMOG ORGANIGRAM 2023







COORDINATIE OVERLEG

## 3 Activiteiten

### 3.1 Verbrandingsinstallatie

In 2023 bedroeg de totale aanvoer voor verbranding 69.331.151 kilogram, tegenover 64.545.198 kilogram in 2022. Deze aanvoer kan worden uitgesplitst als volgt (kg):

Soort afval (kg)		2022	2023	Evolutie
Afval van de bevolking	huis-aan-huisophaling	29.654.034	29.327.500	-1,10%
	brandbaar RP	1.047.080	1.292.991	23,49%
Gemeentelijke diensten		838.571	823.581	-1,79%
Residu pmd, p&k, grof vuil, compostering en houtafval		2.789.983	2.444.449	-12,38%
Ambachtelijk gelijkgesteld aan huisvuil		30.215.530	35.442.630	17,30%
<b>Totaal</b>		<b>64.545.198</b>	<b>69.331.151</b>	<b>+7,41%</b>

	2022	2023
Recuperatie metalen uit verbranding in kg	620.640	661.780
Totale productie van elektriciteit in kWh	24.999.330	24.792.083

### 3.2 Stortplaats categorie 2

Aanvoer van afval (kg)	2022	2023
Residu Imog sortering in kg	38.700	51.180
Hoeveelheden van recyclageparken	1.451.453	1.272.870
Hoeveelheden van privaat en bedrijven in kg	49.330.265	64.408.953
Hoeveelheden van gemeentelijke activiteiten in kg	91.310	85.680
<b>Totaal</b>	<b>50.911.728</b>	<b>65.818.683</b>



### 3.3 Recyclageparken

Op de zestien recyclageparken in de Imog-gemeenten worden diverse huishoudelijke afvalstoffen afzonderlijk ingezameld. De cijfers spreken eigenlijk voor zichzelf en worden hieronder samengevat weergegeven (inclusief eigen regie) in kg:

Soort afval (kg)	2022	2023
Brandbaar afval	1.047.080	1.292.991
Grof vuil	1.346.080	1.186.058
Multistroom	942.079	986.576
Groenafval	5.033.946	5.839.349
Houtafval	3.658.449	4.123.198
Bouw- en sloopafval	3.942.216	4.114.884
Schroot	862.137	957.143
Glazen flessen en bokalen	332.780	476.465
PMD	142.379	163.180
Papier & karton	1.207.729	1.357.388
Asbestcement (incl doorverwijzing)	105.373	86.812
Groot witgoed, koel-en vriestoestellen, beeldbuishoudend	533.442	532.824
Klein bruin- en witgoed	756.274	816.668
TL-lampen	14.892	14.507
Rookmelders	0	0
KGA (o.a. zuren, basen, onderhoudsproducten )	278.527	298.826
Frituurvetten en frituurolie	194.261	193.247
Minerale olie	32.030	33.607
Autobatterijen	18.318	17.578
Bebat-batterijen	23.854	25.733
Cartridges	757	664
Brandblusapparaten	9.184	10.590
Bloempotjes PP	235,6	180
LDPE-folies	66.336	68.177
HDPE	503.538	592.861
PVC	88.792	78.588
CD's en CD-ROM's	7.104	7.844
EPS (Isomo)	47.093	45.695
Wijnfleskurken	2.360	2.231
Matrassen	142.519	176.932
Tapijten	112.298	126.959
Vlak glas	209.584	207.544
Autobanden	52.512	58.444
Fietsen	28.890	27.839
Oude kledij	191.289	180.980
Niet PMD kunststofverpakking	0	0
Klein gerief	66.263	90.730
<b>Totaal aanvoer</b>	<b>22.000.602</b>	<b>24.193.289</b>

### 3.4 Composteringsinstallatie

Aanvoer (kg)	2022	2023
Recyclageparken	5.033.946	5.839.349
Tuinafvalbakken	10.385.230	11.822.350
Periodieke ophaling in opdracht van de gemeenten	111.230	84.860
Gemeentediensten	3.532.130	4.213.420
Private aanvoer	4.572.542	3.872.772
<b>Totaal</b>	<b>23.635.078</b>	<b>25.832.751</b>

Verkoop compost (kg)	2022	2023
Tuinaanleggers	11.155.140	10.194.220
Gemeenten en RP	26.880	20.700
Private afzet	1.334.844	1.372.746
<b>Totaal</b>	<b>12.516.864</b>	<b>11.587.666</b>

Verkoop snippers (kg)	2022	2023
Tuinaanleggers	60.560	118.580
Gemeenten en RP	0	4.580
Private afzet	980.380	891.640
<b>Totaal</b>	<b>1.040.940</b>	<b>1.014.800</b>

Verkoop bodembedekker (kg)	2022	2023
Tuinaanleggers	30.100	20.500
Gemeenten en RP	0	0
Private afzet	176.795	177.877
<b>Totaal</b>	<b>206.895</b>	<b>198.377</b>

Verkoop potgrond (kg)	2022	2023
Tuinaanleggers	3.980	3.500
Private afzet	59.325	69.305
<b>Totaal</b>	<b>63.305</b>	<b>72.805</b>

Verkoop topgazoncompost (kg)	2022	2023
Tuinaanleggers	90.640	207.940
Private afzet	197.559	228.470
<b>Totaal</b>	<b>288.199</b>	<b>436.410</b>

Verkoop Imog potgrond (kg)	2022	2023
Tuinaanleggers	7.800	13.025
Private afzet	84.380	95.120
<b>Totaal</b>	<b>92.180</b>	<b>108.145</b>





## 3.5 Sortering van grofvuil en houtafval

### 3.5.1 Aanvoer

Aanvoer 2023 (kg)	houtafval	grof vuil
Recyclageparken	4.123.198	986.576
Huis-à-huisinzameling	0	115.585
Gemeentediensten	130.240	56.458
Private aanvoer	1.487.012	785.116
<b>Totaal</b>	<b>5.740.450</b>	<b>1.943.735</b>

### 3.5.2 Afgevoerde materialen

Op de “sorteerlijn houtafval” wordt het hout gesorteerd van de recyclageparken, de gemeentediensten en private ondernemingen. Vanuit de totale input van 5.740.450 kg konden volgende fracties worden voor hergebruik als grondstof worden afgevoerd:

Fractie (kg)	2023
behandeld hout (recyclage)	1.637.799
behandeld hout (energie)	3.779.160
schroot	47.560

Op de “sorteerlijn grof vuil” wordt het grof vuil gesorteerd van de recyclageparken, de gemeentediensten en private ondernemingen. Daarnaast worden verschillende fracties uit het milieustraatje nabehandeld, zoals opzuivering en persing. Vanuit de totale input van 1.943.735 kg konden diverse fracties worden uitgesorteerd en voor hergebruik als grondstof of als energie worden afgevoerd.

### 3.6 Overslag KGA - AEEA

Voor de details verwijzen we naar de cijfergegevens per gemeente vanaf pagina 40. Samengevat zijn de resultaten als volgt:

Inzameling recyclagepark (kg)	2022	2023
KGA op het recyclagepark	278.527	298.826
Frituurvetten en frituurolie	194.261	193.247
Minerale olie	32.030	33.607
Autobatterijen	18.318	17.578
Bebat-batterijen	23.854	25.733
Brandblusapparaten	9.184	10.590
Cartridges	757	664
Groot witgoed, koel- en vriestoestellen, beeldbuishoudend	533.442	532.824
Klein bruin- en witgoed	756.274	816.668
TL-lampen	14.892	14.507
Rookmelders	0	0

### 3.7 Sorteercentrum voor PMD en Papier & Karton

#### 3.7.1 Papier en karton

Het papier en karton afkomstig van de “huis-aan-huis- inzameling”, in 2023 goed voor 12.644.160 kg werd in het Imog-sorteercentrum gesorteerd. Ook de hoeveelheden afkomstig van de recyclageparken worden er gesorteerd. De totale input papier en karton in 2023 bedroeg 14.623.075 kg en werd in volgende fracties gesorteerd en vermarkt:

Afvoer (kg)	2022	2023
Papier	278.527	8.610.900
Karton	194.261	5.615.140
P&K gemengd	32.030	0



### 3.7.2 PMD

Alle PMD afkomstig van zowel de recyclageparken als van de “huis-aan-huisinzameling” wordt binnengebracht in het overslagstation te Harelbeke. In totaal werd 6.079.590 kg PMD uit de Imog-regio ingezameld en voor hergebruik als grondstof afgevoerd.

### 3.7.3 Diverse

Het sorteercentrum te Harelbeke wordt ook gebruikt voor diverse kunststoffen, zowel van uit de eigen inzameling (milieustraatje, landbouwfolies, huis-aan-huis inzameling folie) als voor derden.

Imog (kg)	Aanvoer	Afvoer
Landbouwfolie	80.680	25.860
Polystyreen	3.150	0
PP bloempotjes	4.590	0
Folie andere	54.243	23.640
Folie heldere	48.229	20.660
Folie huis-aan-huis	51.570	121.100
Verpakking niet PMD	400	0

Derden (kg)	Aanvoer	Afvoer
HDPE	95.810	102.160
PET	75.620	76.060



### 3.8 Inzamelen van glas

In de Imog-regio staan 299 duoglasbollen opgesteld. De reiniging en lediging gebeurt in eigen regie. In 2023 werd 8.658.571 kilogram glas ingezameld. Deze inzameling is voor de gemeenten totaal kosteloos.

### 3.9 Laguneren van onderwaterbodem

Aanvoer (kg)	2022	2023
Onderwaterbodem	19.015.440	116.375.098
Afvoer (kg)	2022	2023
Bouwstof	0	43.827.220

### 3.10 Laad- en Loskade

Transporten (kg)	2022	2023
Onderwaterbodem lagunering	17.778.320	113.785.078
Gips	597.120	0
<b>Totaal</b>	<b>18.375.440</b>	<b>113.785.078</b>

### 3.11 Materialencentrum

Aanvoer (kg)	2022	2023
Veegvuil	1.076.630	1.202.060
EPS piepschuim	53.759	53.492
<b>Totaal</b>	<b>1.130.389</b>	<b>1.255.552</b>

### 3.12 Valormet

Aanvoer (kg)	2022	2023
Asse Imog	8.841.660	9.237.702
Asse andere installaties	44.157.100	48.462.940
<b>Totaal</b>	<b>52.998.760</b>	<b>57.700.642</b>

Verwerkt (kg)	2022	2023
<b>Totaal</b>	<b>44.061.840</b>	<b>64.685.632</b>

Afvoer recuperatiemateriaal (kg)	2022	2023
Ferro	1.853.780	2.950.480
Non-Ferro	1.152.460	2.229.100
<b>Totaal</b>	<b>3.006.240</b>	<b>5.179.580</b>



### 3.13 Energie

#### Elektriciteit

<b>geproduceerde MWh</b>	<b>2022</b>	<b>2023</b>
Harelbeke	25.061	24.846
Moen	1.732	1.252
<b>Totaal</b>	<b>26.793</b>	<b>26.098</b>
		-2,5%

#### Warmte

<b>geproduceerde MWh</b>	<b>2022</b>	<b>2023</b>
Harelbeke	6.019	7.206
Moen	162	410

### 3.14 Hoppin

#### CNG

<b>verkocht volume kg</b>	<b>2022</b>	<b>2023</b>
Auto	207.098	173.007
Truck	115.131	88.370
Moen	55.713	73.893
<b>Totaal</b>	<b>377.942</b>	<b>335.271</b>

---

## **4 Technisch en niet-technisch rapport van de verbrandingsinstallatie**

---

In uitvoering van art. 5.2.3bis1.35. Vlarem II opgemaakt ten behoeve van het algemeen publiek, de toezichthoudende overheid en de OVAM.

Werkjaar: 2023

Verbrandingsinstallatie: Imog Harelbeke, Kortrijksesteenweg 264 – 8530 Harelbeke

## 4.1 De aard, herkomst en de hoeveelheden van de aangevoerde afvalstoffen

In 2023 werd in totaal 64 522 ton afval verbrand in de verbrandingsinstallatie te Harelbeke. Dit betrof niet gevaarlijke huishoudelijke afvalstoffen, niet gevaarlijk industrieel afval gelijkgesteld aan huishoudelijk afval, niet-risicohoudend medisch afval en slib van de waterzuiveringsinstallatie van het buurbedrijf De Watergroep.

## 4.2 Een grafische voorstelling van het verloop van emissies voor water en lucht met de meetresultaten

Luchtemissies 2023

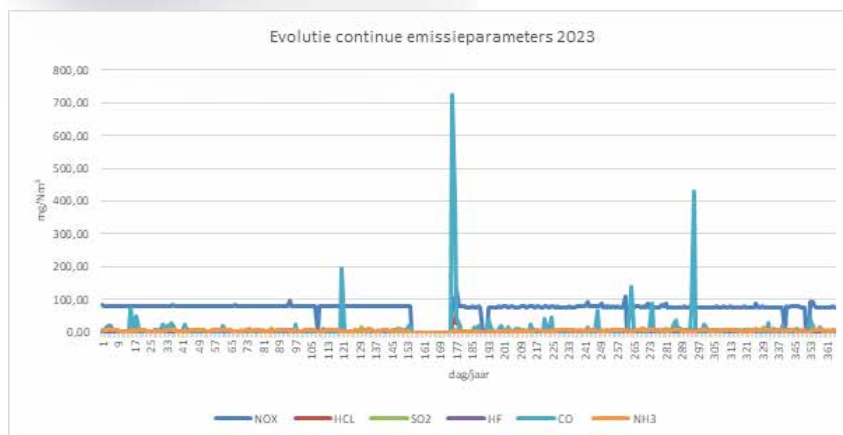
parameter	gemiddelde waarde	norm
Dioxines	0,001	0,1 (ng TEQ/Nm <sup>3</sup> )
NOx	78,6	100 (mg/Nm <sup>3</sup> )
HCl	1,43	10 (mg/Nm <sup>3</sup> )
Stof	0,33	10 (mg/Nm <sup>3</sup> )
SO <sub>2</sub>	3,66	50 (mg/Nm <sup>3</sup> )
HF	0	1 (mg/Nm <sup>3</sup> )
CO	12,15	50 (mg/Nm <sup>3</sup> )
NH <sub>3</sub>	4,92	10 (mg/Nm <sup>3</sup> )

Waarden bij droge gasen en 11 % zuurstof

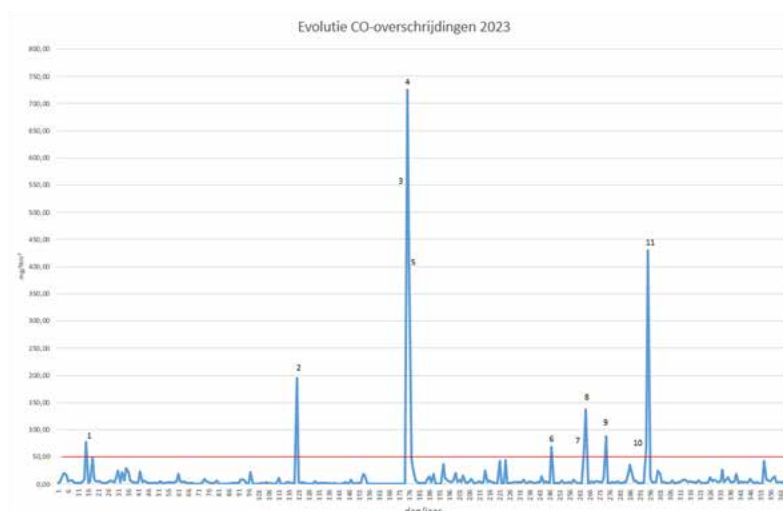
Imog beschikt over een rookgaszuiveringsinstallatie - bestaande uit een 2-velds elektrofilter, een natte drietrapsrookgaswassing, een katalytische mouwenfilter (DeDiox) en een katalytische DeNOx - die de emissies reduceert. Via onze emissiemeetapparatuur worden de rookgassen continu geanalyseerd en aan de normen getoetst. Volgende stoffen worden permanent gemeten: stikstofoxiden (NOx), zwaveldioxide (SO<sub>2</sub>), waterstofchloride (HCl), koolstofmonoxide (CO), ammoniak (NH<sub>3</sub>), waterstoffluoriden (HF) en stof. Sinds 09/11/2023 wordt ook kwik (Hg) continu gemeten. Vanaf volgend kalenderjaar zal dit ook meegenomen worden in het technisch en niet-technisch rapport van de verbrandingsinstallatie.

De installatie beantwoordt aan de BREF en is BBT (Best Beschikbare Technieken).

Hierna wordt per continu gemeten parameter de evolutie over het kalenderjaar 2023 weergegeven:



Hieronder is de evolutie van de continue metingen van CO uitgelicht. Zo kunnen we de pieken die worden vastgesteld beter toelichten. Norm CO = 50 mg/Nm<sup>3</sup>



Defect ovens	Verstopping vultrechter	6
Detonatief reinigen	Opstarten/stilleggen voor detonatieve reiniging	1 / 2 / 9 / 10 / 11
Interventie aan installatie	Montage gereviseerd deel turbine	4 / 5
	Herstel C1-klep	7 / 8
Shutdown	Opstart na shutdown	3

Voor de andere continu gemeten stoffen (SO<sub>2</sub> – NH<sub>3</sub>) worden er geen pieken vastgesteld. Alle waarden zitten ruimschoots onder de emissiegrenswaarde en zullen bijgevolg niet in detail besproken worden. Voor de parameter NO<sub>x</sub> werden 3 overschrijdingen van de emissiegrenswaarde (emissiegrenswaarde = 100 mg/Nm<sup>3</sup>) vastgesteld, namelijk op 24 en 26 juni 2023 (waarde: 106.59 mg/Nm<sup>3</sup> en 132.68 mg/Nm<sup>3</sup> - opstarten verbrandingsinstallatie na shutdown en direct weer stilleggen voor interventie elektrofilter) en op 18 september 2023 (waarde: 110.91 mg/Nm<sup>3</sup> - DeNO<sub>x</sub> in veiligheidsmodus met vertraagde heropstart).

Voor de parameter HCl werden er 5 overschrijdingen van de emissiegrenswaarde (emissiegrenswaarde = 10 mg/Nm<sup>3</sup>) vastgesteld, namelijk van 22 tot en met 27 juni 2023 (waarden: 24.94 mg/Nm<sup>3</sup> - 24.14 mg/Nm<sup>3</sup> - 46.35 mg/Nm<sup>3</sup> - 27.85 mg/Nm<sup>3</sup> - 23.39 mg/Nm<sup>3</sup> - opstart na shutdown en direct weer stilleggen voor interventie elektrofilter – op 27 juni 2023 was er een gehele black-out van de verbrandingsinstallatie gedurende 1 uur).

Voor de parameter TOC werden er 3 overschrijdingen van de emissiegrenswaarde (emissiegrenswaarde = 10 mg/Nm<sup>3</sup>) vastgesteld, namelijk op 23 en 24 juni 2023 (waarde: 18.65 mg/Nm<sup>3</sup> en 16.00 mg/Nm<sup>3</sup> - opstart na shutdown en direct weer stilleggen voor interventie elektrofilter) en op 22 oktober 2023 (waarde: 12.57 mg/Nm<sup>3</sup> - stilleggen installatie voor detonatieve reiniging).

Imog heeft 2 verbrandingsovens met een gemeenschappelijke rookgaszuivering en een gemeenschappelijke schoorsteen.

De rookgassen worden continu bemonsterd op de aanwezigheid van dioxines en furanen. De monsters worden door een erkend labo geanalyseerd en gerapporteerd aan de toezichthoudende overheid. Sinds 23 november 2023 worden ook PCB's gemeten.

De zware metalen in de rookgassen worden 2 maal per jaar door een erkend labo bemonsterd en geanalyseerd. Zowel de zware metalen in vaste, als in gasvorm worden gemeten. Deze waarden zijn zeer laag en benaderen de meetbaarheidsgrens. In de grafiek is het dan ook niet mogelijk om dit weer te geven.



## Waterkwaliteit 2023

parameter	gemiddelde waarde	norm
BOD	3,39	25 (mgO <sub>2</sub> /l)
COD	44,94	125 (mgO <sub>2</sub> /l)
Zwevende stoffen	4,86	30 (mg/l)
Stikstof	18,88	30 (mg/l)
Fosfor	0,15	2 (mg/l)
Arseen	0,00322	0,06 (mg/l)
Cadmium	0,00087	0,05 (mg/l)
Chroom	0,00694	0,05 (mg/l)
Koper	0,01	0,055 (mg/l)
Kwik	0,0002	0,012 (mg/l)
Lood	0,00694	0,2 (mg/l)
Nikkel	0,01354	0,04 (mg/l)
Zink	0,06589	1,5 (mg/l)
Zilver	0	0,0004 (mg/l)

Voor de rookgaszuivering wordt gebruik gemaakt van natte zuiveringstechnieken. Dit wil zeggen dat de pollutanten die in de lucht zitten worden gevangen door het waswater. Het verwijderen van zure componenten en zware metalen gebeurt het best in een aquatisch milieu.

Het waswater wordt via een fysico-chemische afvalwaterzuivering gereinigd. De verontreinigingen worden gecapteerd in de filterkoeken die worden afgevoerd en het gereinigde afvalwater wordt terug geloosd in de Leie.

Elke dag wordt er door een debietsproportioneel staalnametoestel een monster genomen van het afvalwater en dit wordt geanalyseerd op de aanwezigheid van zwevende stoffen.

Vlarem schrijft voor dat 95% van de stalen aan de norm moet voldoen.

In 2023 werd de norm voor zwevende stoffen nooit overschreden, ofwel 100 % voldoet aan de norm. In 2023 was er gedurende 33 dagen geen lozing van afvalwater ter hoogte van de venturi. Ofwel was er geen afvalwater (installatie niet in werking wegens shutdown) ofwel werd het water afgevoerd naar een erkend verwerker, dit tijdens de opstart van de verbrandingsinstallatie na de shutdown.

Per maand wordt er door een erkend labo een 24-uur staal genomen en geanalyseerd. De resultaten voor de zware metalen zijn in de grafiek weergegeven. In 2023 waren er geen probleem met de gekende zware metalen.

Tevens worden dioxines in het afvalwater bepaald, ook hier werden geen overschrijdingen vastgesteld.

## 4.3 Een overzicht van de werking van de installatie en van de vast opgestelde emissiemeetapparatuur

### 4.3.1 Technische gegevens over de capaciteit

Vergunde capaciteit voor de gehele exploitatiezetel in ton per jaar:	75.000 ton/jaar
Vergunde capaciteit per lijn in ton/uur:	5 ton/uur
Hoeveel uur per jaar is de rookgasreiniging in dienst geweest:	8 109 uur/jaar

### 4.3.2 Stilstanden 2023

Stilstanden (oorzaak – omschrijving)	van	tot	Capaciteitsverlies (ton)
Detonatieve reiniging oven 1 (oven 1 stil + oven 2 recuperatie)	15/01/2023	15/01/2023	46
Defect CPU PLC mouwenfilter (oven 1 + oven 2 stil)	03/04/2023	04/04/2023	33
Uitval wegens verkeerd gelopen softwaretransitie (oven 1 + oven 2 stil)	17/04/2023	17/04/2023	17
Geplande shutdown (oven 1 + oven 2 stil)	03/06/2023	23/06/2023	3 933
Ketelconvectiepakket 5 (oven 1 + oven 2 stil)	08/07/2023	13/07/2023	1 054
Defecte PLC-netwerk (oven 1 stil + oven 2 recuperatie)	20/09/2023	21/09/2023	108
Detonatieve reiniging oven 1 (oven 1 stil + oven 2 recuperatie)	1/10/2023	1/10/2023	43
Detonatieve reiniging oven 2 (oven 2 stil + oven 1 recuperatie)	21/10/2023	22/10/2023	63
Ketel aan klopper op de vooroververhitter + detonatieve reiniging oven 1 (oven 1 + oven 2 stil)	16/12/2023	18/12/2023	396

### 4.3.3 Rookgasreinigingsinstallatie

In 2023 was de installatie gedurende 14 902 halfuren in dienst.

#### Aantal pieken in de halfuursgemiddelden

Parameter	Emissiegrenswaarde (100%) (mg/Nm <sup>3</sup> )	Aantal pieken	% tov totale werking installatie
NOx als NO	100	79	0.53
Stof	10	0	0
TOC	10	30	0.20
HCl	10 (*)	19	0.13
SO <sub>2</sub>	50	0	0
CO	50	310	2.08

(\*) vanaf 04/12/2023 werd de emissiegrenswaarde voor HCl 4 mg/Nm<sup>3</sup>

In 2023 was de verbrandingsinstallatie gedurende 341 dagen in dienst. Gedurende het jaar hadden we 11 pieken van het daggemiddelde van CO en 3 pieken van het daggemiddelde van NOx en TOC en 5 pieken van het daggemiddelde van HCl. Van de andere parameters geen enkele keer.

### 4.3.4 Overzicht vast opgestelde emissiemeetapparatuur

- Debietsproportioneel staalnametoestel afvalwater (venturi)  
Maxx water sampler SP5
- Continu dioxinebemonsteringstoestel  
Merk: Becker Messtechnik  
Type: Amesa  
Serienummer: 0325-022
- Continu meettoestel ACF-NT (FTIR) (HCl – SO<sub>2</sub> – CO – O<sub>2</sub> – Temp – stof – NOx – debiet – H<sub>2</sub>O – NH<sub>3</sub> – HF – TOC – CO<sub>2</sub>)  
Merk: ABB
- Stofmeting  
Merk: Sigrist  
Type: Stackgard

De continue meettoestellen worden onderworpen aan strenge interne en externe periodieke controles en kalibraties. Tevens worden deze toestellen geattesteerd door een erkend controleorganisme.

## 4.4 Energetisch rendement van de installatie met vermelding van de hoeveelheid warmte die werd gerecupereerd of de hoeveelheid elektriciteit die werd geproduceerd

Totale stoom/warmte productie in de ketel:	461 431,8 GJ per jaar
Totale elektriciteitsproductie:	24 792 000 kWh
Waarvan intern gebruik op de site (verbranding, sorteerlijnen, administratie)	10 043 975 kWh
Waarvan geleverd aan het net	14 748 025 kWh
Warmte geleverd aan Nerva:	1 138 350 kWh
Warmte geleverd aan warmtenet:	5 093 314 kWh

De uit de verbranding vrijgekomen warmte wordt in de ketel opgenomen. In de ketel wordt stoom geproduceerd (36 bar – 400 °C). Deze stoom drijft een turbo-alternator aan die elektriciteit produceert. De elektriciteit die we niet zelf verbruiken wordt op het openbaar net geïnjecteerd. Wanneer de installatie buiten dienst is voor onderhoud wordt elektriciteit aangekocht.

Alle elektriciteit die Imog uit afval produceert is een besparing op primaire brandstoffen die anders via klassieke elektriciteitscentrales geproduceerd moet worden. 47.78 % van de elektriciteitsproductie uit

huisvuil wordt beschouwd als hernieuwbare energie.

Tevens wordt de restwarmte gebruikt voor het verwarmen van de primaire verbrandingslucht, voor het verwarmen van onze eigen gebouwen alsook voor verwarmen van het sanitair water. Daarnaast wordt er warmte geleverd aan het buurbedrijf Nerva die deze warmte inzet binnen zijn productieproces. Zo wordt vermeden dat hiervoor fossiele brandstoffen worden ingezet. Bijkomend is er een warmtenet naar Kuurne en Harelbeke waarbij woningen worden voorzien van warmte.

Volgend op een doorlichting in opdracht van OVAM bekwam de afvalverbrandingsinstallatie het R1-label, dit overeenkomstig de Kaderrichtlijn Afvalstoffen (2008/98/EC), wat wil zeggen dat wij tot de beste leerlingen van de klas behoren op vlak van energetisch rendement.

## 4.5 Beschrijving van de werking van de installatie


### 4.5.1 Huisvuilverbrandingsinstallatie - algemeen

De afvalverbrandingsinstallatie bestaat uit twee ovenlijnen die op jaarbasis maximaal ca 75.000 ton vuil verwerken. In de verbrandingsinstallatie wordt niet-gevaarlijk huishoudelijk restafval of gelijkaardig afval verbrand bij een gemiddelde temperatuur van 950°C. Na verbranding worden de rookgasen gezuiverd in een elektrofilter voor de vlieg-as, een natte rookgasreiniging voor de klassieke componenten (o.a. HCl, HF, zware metalen en SO<sub>2</sub>), een katalytische mouwfilter voor de vernietiging van dioxines en furanen en een katalytische DeNO<sub>x</sub>-installatie voor de vernietiging van stikstofoxides.

Uit de vrijgekomen warmte van de verbranding wordt elektriciteit geproduceerd. Uit 2 kg huisvuil wordt bijna één kWh geproduceerd. Op jaarbasis betekent dit een elektriciteitsproductie van ca 30.000 MWh. Algemeen wordt aangenomen dat in Vlaanderen het elektriciteitsverbruik van een doorsnee gezin 3.500 kWh bedraagt (cijfers VREG). De hoeveelheid geproduceerde energie is genoeg om ca 8.500 gezinnen van elektrische energie te voorzien. De gebouwenverwarming van de site zelf gebeurt eveneens met recuperatie van restwarmte. In 2013 werd gestart met de plaatsing van het warmtenet naar het buurbedrijf Nerva. Dit bedrijf zet de warmte in in zijn productieproces voor het drogen van de beton-elementen. In 2023 werd 1.138.350 kWh warmte geleverd aan Nerva en 5.093.314 kWh aan de nieuwe woonwijk in Kuurne.

Op de daken van de verbrandingsinstallatie te Harelbeke staan ook zonnepanelen. Al deze panelen hebben in 2023 samen 53.544 kWh opgeleverd.

De monitoring van het verbrandingsproces gebeurt via continue en periodieke metingen. De emissieresultaten worden gepubliceerd op [www.imog.be](http://www.imog.be) (kwartaalmetingen).



#### 4.5.2 Huisvuilverbrandingsinstallatie – verbrandingsoven (2 lijnen)

Vanuit de stortbunker wordt het afval met een rolbrug en grijper in de vultrechter gebracht. Tussen de trechter en de verbrandingsruimte is er een schacht. De schacht is altijd volledig gevuld tot aan de trechter. Deze volle schacht zorgt voor een natuurlijke dichting tussen bunker en de afvalverbrandingsinstallatie die op onderdruk werkt. Na de schacht komt het afval op een voedingsplateau, waar de induwers een hoeveelheid van het afval op het verbrandingsrooster brengen. De wanden van het voedingsplateau, de wanden van de vuurhaarden, het dak van de verbrandingsruimte zijn voorzien van vuurvaste stenen en vuurvast beton. De verbranding in de vuurhaard gebeurt bij een gemiddelde temperatuur van 950° C. De brandende laag wordt gedragen door het rooster. Het rooster zorgt voor een optimale verbranding van het vaste afval en voor het transport van het afval doorheen de oven. De beweging van dit rooster zorgt voor het omwoelen van het brandende vuil. In de vuurhaard kunnen op het rooster vier zones worden onderscheiden:

- droogzone: juist na het verlaten van de schacht en op het voedingsplateau, het water verdampert en het vuil wordt gedroogd.
- ontgassingszone: het eerste deel van het rooster, restdroging, gevolgd door het ontsnappen van vluchtige bestanddelen en het begin van primaire verbranding.
- primaire verbrandingszone: deze zone overbrugt de ontgassings- en uitbrandzone en beslaat ongeveer de helft van het rooster. Hier worden de vaste afvalstoffen omgezet in gasvormige toestand en is er een zeer hevige verbranding met felle vlammen.
- uitbrandzone: vanaf ongeveer de helft van de roosterlengte, waar de resterende vaste koolstoffen uitbranden en de slakken (o.a. minerale reststoffen) verder gekoeld worden.

Om de verbranding te onderhouden is er verbrandingslucht nodig. Deze primaire verbrandingslucht wordt aangezogen vanuit de bunker (onderdruk) en wordt via de laterale luchtspleten tussen de roostertegels in het brandende bed geduwd. Deze verdeling zorgt er voor dat elke fase van de verbranding de ideale hoeveelheid verbrandingslucht toegediend krijgt. De secundaire verbrandingslucht wordt bovenin de ovenzaal aangezogen en wordt ingeblazen boven de vlammen om voor een goede naverbranding te zorgen. De mogelijkheid bestaat om de primaire verbrandingslucht voor te verwarmen. Dit wordt hoofdzakelijk gedaan wanneer de calorische waarde van het afval laag is (< 7.200 kJ/kg). De opwarming van de primaire verbrandingslucht gebeurt in een warmtewisselaar met een vermogen van 1000 kW (Luvo) gevoed door thermische olie. De thermische olie wordt op zijn beurt opgewarmd in een warmtewisselaar geplaatst in de rookgasstroom na de elektrofilter. Indien nodig kan de lucht verder voorverwarmd worden door middel van lage druk stoom. Om de temperatuur van de rookgassen ten allen tijde boven de 850° C te houden werden er steunbranders geplaatst.

Daarnaast zijn er ook opstartbranders aanwezig. Deze opstartbranders dienen om de installatie op temperatuur te brengen en zorgen tevens voor een optimale naverbranding van de rookgassen tijdens de opstartperiodes. Deze zorgen eveneens voor het op temperatuur brengen van de rookgaskanalen vooraleer er afval in de oven gebracht wordt. Beide types branders werken op lichte stookolie. Enkele gegevens m.b.t. de rookgassen aan de uitgang van de oven in nominale omstandigheden:

- Temperatuur: 950°C
- Debiet per oven 38.850 à 40.000 Nm<sup>3</sup>/h (vochtige rookgassen)
- Zuurstofgehalte (O<sub>2</sub>): 9 à 11 vol%
- Watergehalte (H<sub>2</sub>O): 9 à 11 vol%

#### 4.5.3 De ketel

De verbrandingslijnen zijn uitgerust met een gemeenschappelijke stoomketel (waterpijpen) waarin de rookgassen gekoeld worden en hun warmte afgeven aan het water/stoom in de ketel. De ingangstemperatuur van het water in de ketel bedraagt ca. 140 °C en de parameters van de stoom na de oververhitting bedragen 36 bar<sub>a</sub>/400 °C.

De nominale rookgastemperatuur aan de uitgang van de oven of de ingang van de ketel bedraagt ca. 950 °C. Bij de doorgang doorheen de stoomketel (waterpijpen) worden de rookgassen afgekoeld tot ca. 212°C aan de uitgang van de stoomketel (bij gereinigde ketel). Bij defecten of grote onderhoudsperiodes kan de verbrandingsinstallatie verder werken door het inschakelen van koeltorens die geïnstalleerd staan op de uitgang van de respectievelijke ovens. In de koeltoren wordt er Leiewater en lucht geïnjecteerd. Door de verdamping van dit water worden de rookgassen gekoeld. De rookgastemperatuur na de koeltoren bedraagt nominaal 250 à 280 °C.



#### 4.5.4 Energierecuperatiesysteem

De rookgassen van de beide ovens worden in de recuperatieketel gekoeld en in de ketel wordt het water opgewarmd, dit tot respectievelijk verzadigde en oververhitte stoom bij 35 bar<sub>g</sub> en 385 °C. Het thermisch vermogen bedraagt ca. 20 MWth (ontwerpvermogen). De geproduceerde stoom wordt naar een turbine geleid. Het vermogen van de turbine bedraagt 7,00 MWe. De stoomdruk na de turbine bedraagt 0,055 bar<sub>a</sub>/31°C. Het vermogen aan de alternator bedraagt 5,5 MWe.

De stoom na de turbine wordt gecondenseerd via een luchtgekoelde condensor. De condensor is ontworpen om bij een stoomproductie van 24 t/h, een uitlaatdruk van de turbine van 0,055 bar<sub>a</sub> effectief te verzekeren bij een buitenluchttemperatuur van + 10°C met de 4 koelventilatoren op 100 % snelheid. Aan de turbine zijn twee stoomaftappen voorzien om het voedingswater op 120 °C te brengen en te houden. Dit is voornamelijk omdat het energetisch rendement van deze stoom niet meer zo groot is in de turbine. De warmte wordt gebruikt om met de afgetapte stoom het ketelvoedingswater te ontgassen in de ontgasser. Via de 2<sup>e</sup> stoomaftap wordt het condensaat terug opgewarmd tot 90 °C. Zo verhoogt het rendement van het water-stoomcircuit.

#### 4.5.5 Ontslakker – afvoer assen

Op het einde van de rooster blijft er enkel verbrand en onbrandbaar materiaal over, namelijk de bodemassen en niet brandbare delen zoals stenen, ijzer en dergelijke. De bodemas wordt opgevangen in een halfnatte ontslakker. Imog koos voor een halfnatte ontslakker om te voorkomen dat er verontreinigd afvalwater ontstaat of dat de slakken teveel water zou bevatten. Daarenboven laat een halfnatte ontslakker toe om in de bodemasopschoningsinstallatie meer en beter ferro en non-ferro te recupereren. Door middel van een watersproeisysteem wordt de bodemas bevochtigd. Een hydraulisch bestuurd afsluitklep zorgt ervoor dat er geen omgevingslucht via de ontslakker in de ovenruimte binnentreedt. Een hydraulische duwer duwt de bodemas en de niet brandbare delen op een transportband.

Uit de bodemasse wordt het ferro-metaal gerecupereerd. Dit wordt met een overbandmagneet boven de transportband met assen aangetrokken en zijwaarts weggeworpen in een container. Dit metaal wordt afgevoerd naar de schroothandelaar die het dan na verdere opschoning voor recyclage naar de staalindustrie brengt. De bodemassen worden afgevoerd naar de stortplaats. Alvorens de assen worden ingezet voor de aanleg van de stortplaats (wegenis en afdekken van het stortfront), worden ze eerst opgeschoond. In de ruwe assen zit nog een zeker aandeel aan ferro en non-ferro metalen welke, mits nasortering, gerecupereerd kunnen worden. Er wordt geschat dat uit de bodemassen nog 7% ferro en 3% non-ferro kan gerecycleerd worden.

In 2023 werden 9.577.532 kg bodemassen geproduceerd. Uit deze bodemassen werd 670.427 kg ferro en 287.326 kg non-ferro gerecycleerd worden (dus ongeveer 10% van de bodemassen wordt gerecycleerd).

#### 4.5.6 Rookgasreiniging en opwarming/afkoeling van de rookgassen

Deze rookgasreiniging is opgebouwd uit diverse onderdelen en is BBT (Best Beschikbare Techniek).

##### 1. Twee elektrofilters

Na de stoomketel gaan de rookgassen naar de rookgaszuivering en worden ze in parallel verdeeld over 2 elektrostatische filters. Elke elektrofilter bestaat uit 2 velden. De rookgassen die de ketel verlaten bevatten diverse schadelijke stoffen die verwijderd moeten worden. In een eerste stap wordt het stof gevangen in de elektrofilters. De filters maken gebruik van een hoge gelijkspanning (+/- 70 kV) waardoor het stof (vliegast) elektrisch geladen wordt en zo neerslaat op de elektroden. Het wordt afgevoerd in gesloten containers naar een speciale verwerkingseenheid voor verdere solidificatie en verwijdering op een cat. 1 stortplaats. De elektrofilters kunnen het stofgehalte van ca. 5.000 mg/Nm<sup>3</sup> vangen.

##### 2. Twee warmtewisselaars

Na iedere elektrofilter bevindt zich in de rookgasstroom een warmtewisselaar gevoed met thermische olie. De thermische olie dient om de warmte te capteren en te transporteren waar het verder in het circuit wordt afgegeven.

### 3. Economiser

Na de warmtewisselaar komt een economiser in de rookgasstroom die de rookgassen zal koelen van ca 260°C tot ca 212°C. Deze economiser werd in mei 2009 geplaatst en moet het energetisch rendement verhogen. Deze werd geplaatst tussen de elektrofilters en de quench. De economiser is zo geconstrueerd dat hij op lagere rookgastemperaturen de nog resterende warmteinhoud van de rookgassen, voornamelijk wanneer de temperatuur aan de uitgang van de ketel stijgt bij grotere standtijden, recupereert. Hierdoor stijgt het energetisch rendement van de installatie en kan er meer stoom geproduceerd worden. Een hogere stoomproductie zal resulteren in een hogere elektriciteitsproductie in de turbine.

### 4. Natte rookgaswassing

Na de elektrofilters dienen de rookgassen verder behandeld te worden. In de volgende stap worden HCl, HF, SO<sub>2</sub> en de zware metalen verwijderd in drie na elkaar geschakelde waskolommen. De natte wassing bestaat uit:

- Quench (= rookgaskoeling door injectie van water). In deze eerste kolom worden de rookgassen gekoeld tot op verzadigingstemperatuur en de resterende stofdeeltjes gevangen.
- Zure waskolom: in de tweede kolom worden HCl, HF en de zware metalen verwijderd uit de rookgassen. De pH-waarde van het waswater in deze kolom bedraagt ca. 1 à 1.5.
- Basische waskolom: In deze derde kolom wordt in het waswater een 29% NaOH-oplossing geïnjecteerd. De pH-waarde van dit waswater bedraagt ca. 5 à 6. Op deze wijze wordt SO<sub>2</sub> gemakkelijker verwijderd uit de rookgassen. In de waskolommen en bij de venturi van de quench worden ook de resterende stofpartikels gevangen.
- Een demister scheidt de rookgassen van de meegevoerde vloeistof/aerosolen.

Bij ketelwerking bedraagt de rookgastemperatuur in de wassers van de met water verzadigde rookgassen ca. 60°C. Het nodige was- en koelwater wordt uit de Leie opgepompt. Bij koeltorenwerking (uitzonderlijke situatie wanneer de ketel buiten gebruik is) wordt het water in de waskolommen eveneens gekoeld tot zijn verzadigingstemperatuur. Deze temperatuur bedraagt dan ca. 70°C gezien de rookgassen meer waterdamp bevatten. Het spuiwater afkomstig van de natte rookgaswassing wordt geneutraliseerd en behandeld in de fysico-chemische waterzuiveringsinstallatie. Via een koelvijver wordt het water geloosd in de Leie.

### 5. Zuigtrekventilator 1

In de rookgaskringloop zijn er twee zuigtrekventilatoren voorzien om de rookgassen doorheen de installatie te transporteren en via de schouw in de omgeving te lozen. Zuigtrekventilator 1 staat opgesteld na de natte wassing. Op die manier wordt met een optimaal rendement gewerkt voor het behouden van de onderdruk in de installatie. Het toerental van de ventilatoren wordt derhalve continu geregeld. Om ook piekdebieten te kunnen verwerken, om te voorkomen dat de ovens in overdruk komen en om snel regimewijzigingen te kunnen opvangen is het motorvermogen van dergelijke zuigtrekventilatoren ruim gekozen. Het geïnstalleerd motorvermogen is 500 kW.

### 6. Warmtewisselaar 1 – warme zijde

Bestaat uit glasbuizen uitwendig met teflon bekleed en zorgt voor het opwarmen van de verzadigde rookgassen na de wassers van ca 60°C tot 130°C (opwarming gebeurt met warme rookgassen afkomstig van de DeNOx-installatie).

### 7. Kanaalbrander 1 en stoombatterij

Opwarmen van de rookgassen door middel van aardgasbrander en/of bij middel van stoombatterij gevoed met hoge druk stoom (oververhitte stoom – 35 bar<sub>g</sub>/385°C).

### 8. Katalytische mouwfilter

Hier gebeurt door middel van katalytische mouwen de verwijdering van dioxinen/furanen en een verdere doorgedreven verwijdering van de restfractie van vliegassen. Injectie van actief kool is zo overbodig. In alle omstandigheden zorgen de katalytische mouwen van de filter voor voldoende verwijdering/vernietiging van de gasvormige dioxines/furanen. In de mouwenfilter worden ook de beperkte hoeveelheid aan resterende aerosolen afgescheiden uit de rookgassen. De stofemissie na de mouwenfilter is dan ook gering (< 1 mg/Nm<sup>3</sup>).

In noodsituaties en tijdens opstart/stilleggen van de installatie wordt er bijkomend sorbaliet geïnjecteerd. Vanuit de voorraadsilo kan sorbaliet (mengsel van 25% actief kool en 75% ongebluste kalk) gedoseerd worden in het rookgaskanaal voor de mouwfilter. De doseringsinrichting is gemonteerd op een balans zodat verbruik en doseringshoeveelheden gecontroleerd en opgevolgd worden. Op de mouwen worden de stofdeeltjes afgescheiden en afgevoerd naar een gesloten container. Teneinde een betere efficiëntie te bekomen van de sorbaliet kan een gedeelte van het afgescheiden product gerecycleerd en teruggevoerd worden naar de mouwfilter.

#### **9. Warmtewisselaar 2 – warme zijde**

Opwarmen van de rookgassen na de mouwfilter van 180°C tot 230°C. De opwarming gebeurt met warme rookgassen afkomstig van de DeNOx-installatie.

#### **10. Kanaalbrander 2**

Opwarming van de rookgassen tot ca 262°C door middel van een aardgasbrander.

#### **11. DeNOx-installatie**

Na de mouwfilter is er een katalytische DeNOx-installatie voorzien voor de verwijdering van NOx. De rookgastemperatuur in de DeNOx-installatie bedraagt ca. 260°C. In de rookgassen wordt er een ammoniakale oplossing (NH<sub>4</sub>OH) geïnjecteerd. De katalysator zelf is van het systeem 'honeycomb' (honingraat). Het materiaal van de katalysator is TiO<sub>2</sub>/V<sub>2</sub>O<sub>5</sub>. Omwille van de katalytische massa en hoge temperatuur reageert NOx met NH<sub>3</sub> en vormt N<sub>2</sub> en H<sub>2</sub>O. De katalysator werkt ook als "polizei"-filter. Dit wil zeggen dat hij een bijkomende garantie is voor het halen van de strenge dioxinenorm. Na deze installatie blijft de NOx-concentratie in de rookgassen gegarandeerd lager dan 200 mg/Nm<sup>3</sup>.

#### **12. Warmtewisselaar 2 – koude zijde**

Afkoeling van de rookgassen van 262°C tot ca. 212°C in de warmtewisselaar 2.

#### **13. Warmtewisselaar 1 – koude zijde**

Afkoeling van de rookgassen van 212°C tot ca. 130°C in de warmtewisselaar 1.

#### **14. Zuigtrekventilator 2**

De tweede zuigtrekventilator staat opgesteld na de DeNOx-installatie (juist voor de schoorsteen). Tussen de zuigtrekventilator 2 en de uitlaat van de schouw is een geluidsdemper voorzien om het schouwmondlawaaï te vermijden. Deze heeft een geïnstalleerd vermogen van 500 kW.

#### **15. Schouw**

De schoorsteen is gemeenschappelijk voor de beide ovenlijnen. De hoogte bedraagt 62 m. Het rookgaskanaal in de schouw bestaat uit een stalen geïsoleerde pijp. De rookgastemperatuur bedraagt ca 130°C. In de schoorsteen gebeuren alle vereiste emissiemetingen.

Zoals hiervoor is aangegeven is de nodige redundantie aanwezig in de rookgaszuiveringsinstallatie. Voor de afscheiding van stof staan zowel de elektrofilter, natte wassing als de mouwfilter in. De zware metalen worden via de natte wassing verwijderd en de dioxines worden katalytisch op de mouwen van de filter afgebroken. Ook de katalytische DeNOx verwijderd als laatste stap en als "Polizei"-filter eventueel nog dioxines.

#### 4.5.7 Behandeling, opslag en afvoer van reststoffen van de verbrandingsinstallatie

Bij de verbranding van het huishoudelijk afval en hiermee gelijkgesteld bedrijfsafval ontstaan verschillende reststoffen. Dit betreft:

- Bodemas
- Vliegias
- Ferro metalen
- Filterkoek

##### 1. Bodemas

Onder de bodemas worden de assen verstaan die rechtstreeks uit de verbranding vrijkomen aan het einde van het rooster. Bodemas bestaat hoofdzakelijk uit:

- Zand, mineralen, granulaten en inerte materialen;
- Ferrometalen;
- Non-ferrometalen versmolten met ander fracties;

Bodemassen vormen het grootste aandeel van de reststoffen, met name 80-90% van het totale gewicht van alle reststoffen. Uit het afval dat verbrand wordt, ontstaat ca 15 % bodemas. De bodemas worden via een uitduwer op een transportband gebracht en ontijzerd. Deze assen worden gestort op de eigen klasse II-deponie van Imog te Moen (of een ander erkende en conforme stortplaats). Alvorens de assen worden ingezet voor de aanleg van de stortplaats (wegenis en afdekken van het stortfront), worden ze eerst opgeschoond. In de ruwe assen zit nog een zeker aandeel aan ferro en non-ferro metalen welke, mits nasortering, gerecupereerd kunnen worden. Er wordt geschat dat uit de bodemassen nog 7% ferro en 3% non-ferro kan gerecycleerd worden.

In 2023 werden 9.577.532 kg bodemassen geproduceerd. Uit deze bodemassen kan dus 670.427 kg ferro en 287.326 kg non-ferro gerecycleerd worden.

##### 2. Vliegias

Vliegiasen zijn de verbrandingsresten die met de rookgasstroom worden meegevoerd. De vliegiasen worden opgevangen in de recuperatieketel en in de elektrofilters. De vliegias wordt met een vijzelsysteem verplaatst naar de vliegiascontainer. De vliegias wordt in deze gesloten vliegiascontainer naar de behandelingsinstallatie voor solidificatie van vliegiasen afgevoerd. Het geïmmobiliseerde materiaal wordt afgevoerd naar categorie 1 stortplaatsen. Deze vliegiasen zijn qua samenstelling niet geschikt voor een nuttige toepassing. Het opgevangen stof van de mouwfilter wordt op eenzelfde manier verwerkt en verwijderd.

In 2023 werden er 1.883.540 kg vliegiasen afgevoerd.

##### 3. Ferro metalen

Na de thermische valorisatie van de afvalstoffen wordt het ferro-metaal uit de verbrandingsassen gerecupereerd. Dit wordt uitgevoerd door een overbandmagneet boven de transportband met bodemassen waarbij het metaal wordt aangetrokken en zijwaarts wordt weggevoerd in een container. Dit metaal wordt afgevoerd naar de schroothandelaar die het dan na verdere opschoning voor recycling naar de staalindustrie brengt.

##### 4. Filterkoek

Filterkoek is het restproduct van de afvalwaterbehandeling van de rookgasreinigingsinstallatie en werd gestort op de stortplaats categorie 1. De filterkoek bestaat uit kalkmelk + flocculanten + TMT15 + polyelectroliet + onreinheden die bezinken.

#### 4.5.8 Waterzuiveringsinstallatie

De natte rookgaswassing genereert een afvalwaterstroom. De spui van de basische waskolom wordt gebruikt in de zure water (sturing op basis van een conductiviteitsmeting). De spui van de zure waskolom wordt in een waterzuiveringsinstallatie gezuiverd. Deze bestaat uit volgende delen:

- Aanmaakinstallatie voor kalkmelk
- Twee neutralisatietanks
- Additievatens voor vlokkingmiddelen  $\text{FeCl}_3$ , TMT15 en PE (polyelectroliet)
- Vlokkingstank

- Bezinker
- Zandfilter en actief koolfilter
- Filterpers en slibpomp
- Noodopvangtank voor alle reinigingswater van ovenzaal en rookgaswassing
- Koelvijver

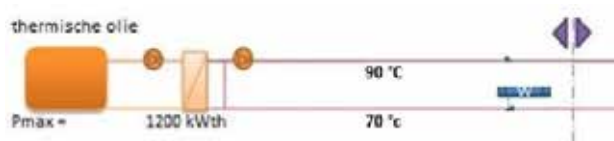
In de neutralisatietanks wordt het gespuid waswater geneutraliseerd door middel van kalkmelk. In de eerste tank gebeurt dit door middel van een geconcentreerde kalkmelk oplossing (10%). In de tweede tank m.b.v. een verdunde oplossing kalkmelk (2%). In de tweede neutralisatietank wordt tevens ijzertrichloride  $\text{FeCl}_3$  en TMT15 (merknaam) toegevoegd. Dit laatste is een additief in waterige oplossing van trimercapto-s-triazine, trinatriumzout en is een organosulfide die de actieve component is in de oplossing en die specifiek ontwikkeld is en gebruikt wordt om zware metalen neer te slaan. De actieve component in de oplossing kan cadmium, koper, lood, kwik, nikkel en zilver neerslaan door vorming van metaalsulfiden. Voor het gebruik van TMT15 is er een welbepaalde werkwijze vooropgesteld. Na het neutraliseren van het afvalwater met kalkmelk tot pH 8, wordt het  $\text{TMT15}$  en  $\text{FeCl}_3$  toegevoegd en wordt een reactietijd van 15 tot 30 minuten gerespecteerd.

Na deze stappen wordt flocculant (= PE, polyelectrolyet) toegevoegd om uitvloeking en een betere neerslag van de zware metalen te bekomen. Dit gebeurt in de vlokkingstank. De ontstane neerslag (o.a. kalk, stofdeeltjes met zware metalen) wordt in de bezinker afgescheiden uit het waswater. Het bezonken gedeelte uit de bezinker wordt ontwaterd in een kamerfilterpers. Deze filterkoeken bevatten de zware metalen die afgescheiden worden. Ze worden nadien afgevoerd naar een daartoe verdegunde stortplaats. Het filtraat vanuit de kamerfilterpers wordt via een noodopvangtank terug gestuurd naar neutralisatietank 1.

Na de bezinker werd in 2014 als extra zuivering een zand- en actief koolfilter geplaatst. Deze zand- en actief koolfilter zullen alle nog aanwezige restverontreinigingen verwijderen uit het afvalwater. Alvorens dat het water wordt geloosd in de Leie loopt dit water nog doorheen een wachtbekken (koelvijver) om ten allen tijde de lozingstemperatuur te respecteren.

#### 4.5.9. Warmtenet

Buurbedrijf Nerva produceert voorgespannen betonwelfsels op maat van de klant. Hiervoor hebben ze een vloerverwarming geïnstalleerd om het beton te laten uitdrogen en uitreageren. De productiebanen worden nu verwarmd met de restwarmte afkomstig uit het verbrandingsproces. Deze vloerverwarming werd voorheen met een stookolieketel verwarmd met een jaarverbruik van ongeveer 130.000 l stookolie. De productiebanen worden nu verwarmd met restwarmte afkomstig uit het verbrandingsproces.



Na het bestaande buffervat van de thermische olie binnen de afvalverbrandingsinstallatie van IMOG werd een nieuwe warmtewisselaar geplaatst vanaf waar een transfertpomp warmwater levert aan het warmtenet met een maximale temperatuur van 105°C. Voor het ontwerp werd uit gegaan van een levering van warmte met een temperatuurverschil van 20 à maximum 30°C. Uiteraard is er een warmtemeter voorzien aan de leveringsgrens met de verdeling over publiek terrein.

Er wordt ook warmte geleverd aan warmtenetten verbonden met woningen.





---

## 5 Imog werkt samen

---

Voor terugname- en aanvaardingsplicht: Fostplus, Recytyre, Recupel, Bebat, Valorfrit, Valorlub en Val-i-pac zijn belangrijke partners.

Er bestaat een samenwerkingsakkoord met het Kringloopcentrum Zuid-West-Vlaanderen voor de aanmoediging van hergebruik en Imog maakt zo deel uit van:

- Raad van Bestuur
- Dagelijks Bestuur

Imog maakt deel uit van Interafval - het overlegplatform van de Vlaamse afvalintercommunales en zetelt in diverse werkgroepen ...

- Bureau Interafval
- Plenaire Vergadering
- Commissie Openbare Netheid
- Werkgroep Communicatie
- Werkgroep Verbranding
- Werkgroep inzameling
- Kabinet – Ovam – Interafval
- Periodiek overleg in specifieke werkgroepen
- In periodieke werkgroepen of specifieke werkgroepen i.k.v. projecten bij OVAM, etc.
- Werkgroep stortplaatsen
- Werkgroep verbranding
- Werkgroep organische en biologische afvalstoffen
- Werkgroepen ifv specifieke projecten (Hout, Kunststofrecyclage)
- Werkgroep Personeel
- Werkgroep Vlinter-Interafval
- Coördinatiecommissie Integraal Waterbeleid: Werkgroep Bagger-Ruimingsspecie
- Operationele werkgroep zwerfvuil

Samen met Vlaco wordt intensief samengewerkt voor de promotie van het thuiscomposteren en de afzet van de grootcompost.

- Raad van Bestuur
- Werkgroep Kwaliteit en Marketing
- Stuurgroep Thuiscomposteren en Afvalarm Tuinieren (STAT)

Imog neemt actief deel aan de diverse Provinciale werkgroepen :

- Periodiek overleg intercommunales
- Werkgroep communicatie
- Overleg Duurzaamheidsambtenaren
- POM (Provinciale Ontwikkelingsmaatschappij)

Imog is lid van vakorganisaties:

- Belgian Waste to Energy (BW2E)
- CEWEP (Workgroup communication, workgroup bottomash)
- ISWA (International Solid Waste Association)
- BVDA (Beroepsvereniging van Vlaamse Deponie-uitbaters en Afvalrecyclagebedrijven)
- ODE-Vlaanderen
- Bio energie platform
- Beauvent
- Poolstok
- Unizo
- Voka (Plato-peterschap, Manet-netwerk)
- Warmtenet Vlaanderen
- VIL
- Etion



Met Leiedal wordt er samengewerkt voor:

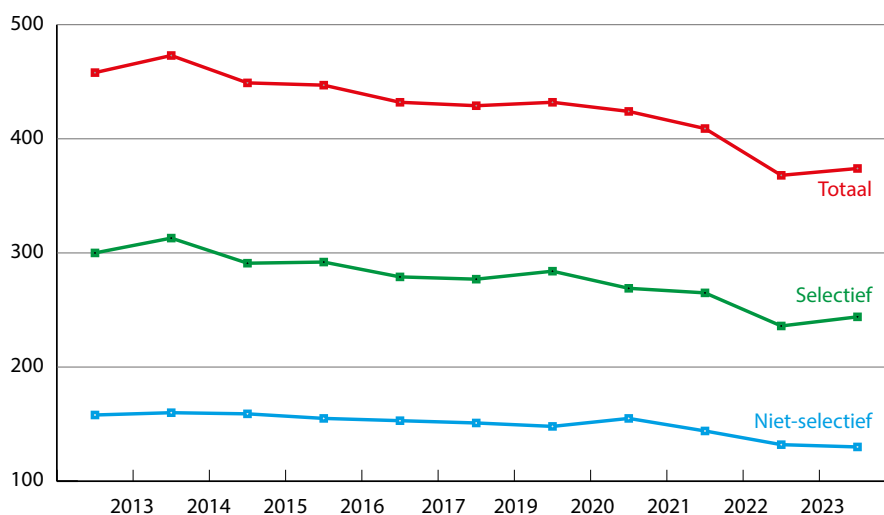
- North Sea SEP
- Regionale Energie Stuurgroep
- Regionaal overleg Milieu (i.s.m. WVI en de Provincie)
- W13

Imog ondersteunt en werkt samen met sociale organisaties zoals Groep Ubuntu x 8K, de Waak, Kanaal 127, Sinergiek, Energiesnoeiërs vzw, Veloods vzw, Dienamo vzw, HISE, Constructief, BND Kortrijk, BND Spiere-Helkijn, Proper Zwevegem, 't Veer, Veerkracht 4, Regionaal overleg Lokale Diensteneconomie.

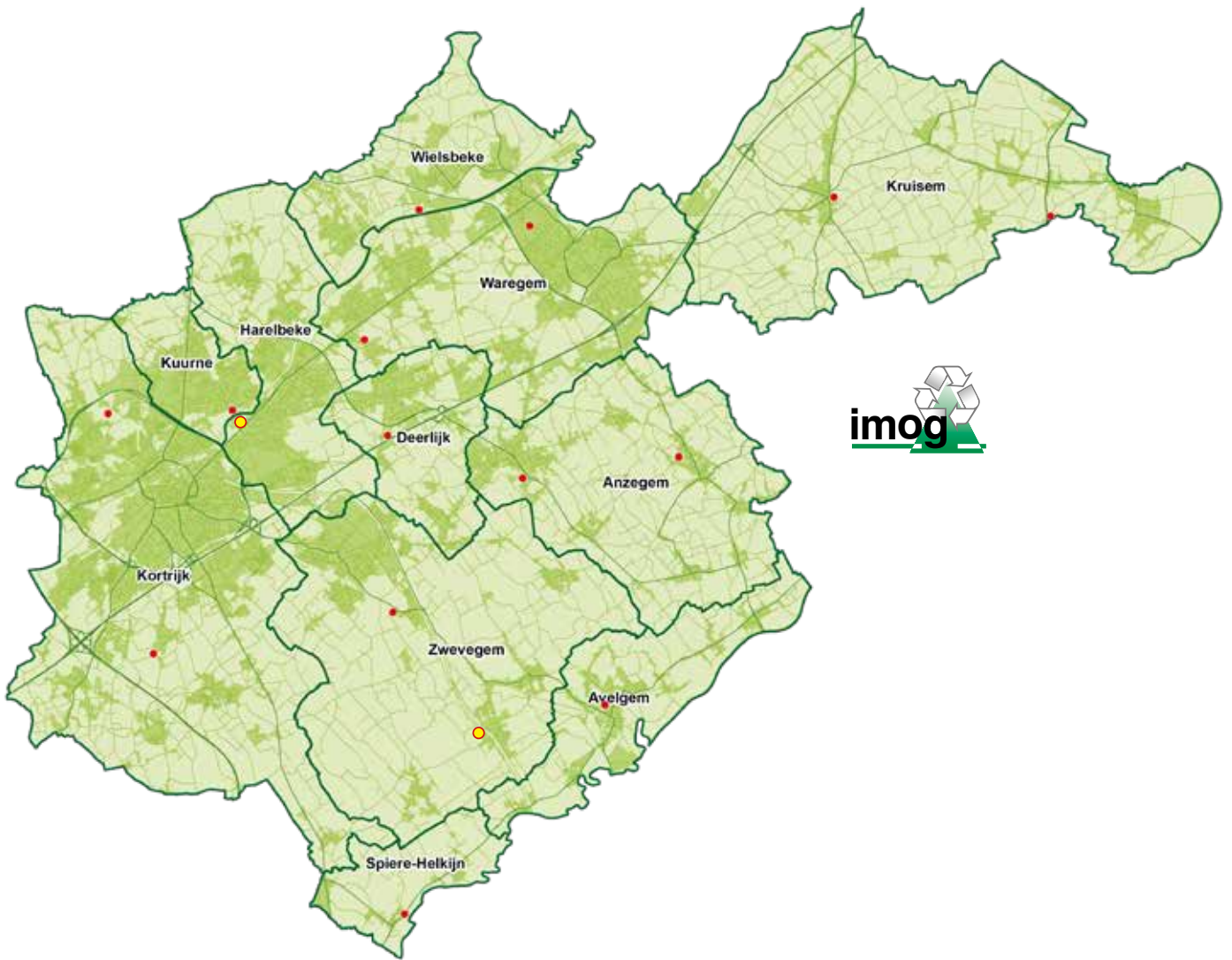
Nauwe banden en projecten met onderwijsinstellingen: UGent campus Kortrijk, VIVES, Howest, VTI, Syntra, Escala, ...

## 6 Algemeen overzicht vennoten: 2022 - 2023

	Selectief	niet-selectief	Eindtotaal
2013	300	158	458
2014	313	160	473
2015	291	159	449
2016	292	155	447
2017	279	153	432
2018	277	151	429
2019	284	148	432
2020	269	155	424
2021	265	144	409
2022	236	132	368
2023	244	130	374



In kg/inwoner/jaar	Doelstelling 2022	Restafval 2023	Vershil 2022	Doelstelling 2030	Vershil
Anzegem	136	113,63	-18,45	90	- 23,63
Avelgem	130	139,65	-3,08	90	- 49,65
Deerlijk	136	121,59	-15,98	90	- 31,59
Harelbeke	141	138,63	-1,19	90	- 48,63
Kortrijk	159	137,57	6,63	111	- 26,57
Kruisem	137	109,80	0,89	90	- 19,80
Kuurne	141	134,94	-8,44	90	- 44,94
Spiere-Helkijn	141	126,76	-12,05	90	- 36,76
Waregem	141	141,14	-3,30	90	- 51,14
Wielsbeke	136	118,37	-20,51	90	- 28,37
Zwevegem	152	120,18	-20,71	90	- 30,18
<b>IMOG</b>	<b>147</b>	<b>131,61</b>	<b>-4,01</b>	<b>97</b>	<b>- 34,61</b>



Elf gemeenten zijn bij Imog aangesloten :

Anzegem, Avelgem, Deerlijk, Harelbeke, Kortrijk, Kruisem, Kuurne, Spiere-Helkijn, Waregem, Wielsbeke en Zwevegem, samen goed voor 247 962 inwoners.

- Site Harelbeke : hoofdzetel, verbrandingsinstallatie met energierecuperatie en rookgasreiniging, sorteercentrum
- Site Moen : composteringsinstallatie, sorteercentrum en deponie categorie 2
- Recyclagepark

## Anzegem



Jaaroverzicht voor het dienstjaar 2023	2022	2023	Evolutie
<b>Bevolkingscijfer</b>	<b>15 014</b>	<b>15.223</b>	<b>101,39%</b>
<b>Inzameling huis-à-huis (kg)</b>			
Huisvuil	1 752 440	1.523.630	86,94%
PMD + folies	367 500	373.480	101,63%
Papier & Karton	805 880	777.470	96,47%
Groenafvalophaling periodiek in opdracht van gemeente	0	0	100,00%
Groenafvalinzameling door middel van Imog-tuinafvalbakken	624 747	714.297	114,33%
Multistroom via gemeente	0	0	100,00%
Multistroom via Imog	3 670	2.525	68,80%
Asbestcement op afroep via Imog	66 308	45.266	68,27%
Houtafval	0	0	100,00%
Textiel	8 379	9.751	116,37%
<b>Permanent opgestelde containers (kg)</b>			
Glas (glasbollen)	365 464	401.313	109,81%
Textiel (textielcontainer)	75 428	86.457	114,62%
<b>Recyclageparken</b>			
Brandbaar afval	67 690	74.110	109,48%
Niet-recycleerbaar grofvuil	81 000	60.340	74,49%
Recycleerbaar grofvuil	60 500	60.280	99,64%
Groenafval	443 760	522.700	117,79%
Houtafval	194 740	217.420	111,65%
Bouw- en sloopafval	201 960	180.140	89,20%
Metalen	57 860	69.620	120,32%
Glas	73 897	74.121	100,30%
PMD	0	0	100,00%
Papier & karton	82 000	94.210	114,89%
Asbestcement (incl doorverwijzing)	12 260	8.200	66,88%
Groot witgoed, koel- en vriestoeelsten, beeldbuihoudend	53 312	48.558	91,08%
Klein bruin- en witgoed	59 358	59.848	100,83%
TL-lampen	1 351	1.008	74,61%
Rookmelders	0	0	100,00%
KGA (o.a. zuren, basen, onderhoudsproducten )	14 689	15.396	104,81%
Frituurvetten en frituurolie	18 748	16.388	87,41%
Minerale olie	1 800	2.620	145,56%
Autobatterijen	1 300	758	58,31%
Bebat-batterijen	2 334	1.599	68,54%
Cartridges	51	50	98,04%
Brandblusapparaten	1 282	846	65,99%
Bloempotjes PP	0	0	100,00%
PS-trays	0	0	100,00%
LDPE-folies	6 133	4.586	74,78%
HDPE	32 860	45.580	138,71%
PVC	6 870	5.310	77,29%
CD's en CD-ROM's	647	529	81,76%
EPS (Isomo)	3 305	3.139	94,98%
Wijnfleskurken	164	138	84,15%
Matrassen	10 767	14.240	132,26%
Tapijten	6 486	8.974	138,36%
Viak glas	16 314	12.952	79,39%
Autobanden	2 224	2.386	107,28%
Fietsen	2 203	1.696	76,99%
Textiel	17 964	14.061	78,28%
Niet PMD kunststofverpakking	0	0	100,00%
Klein gerief	6 899	11.121	161,20%
<b>Afval aangevoerd door gemeentediensten (kg)</b>			
Brandbaar gemeentelijk bedrijfsafval	28 480	32.210	113,10%
Brandbaar gemeentevuil	0	155	
Niet-recycleerbaar grofvuil bedrijfsafval	0	0	
Niet-recycleerbaar grofvuil gemeente	0	0	
Recycleerbaar grofvuil gemeentelijk bedrijfsafval	0	0	
Recycleerbaar grofvuil gemeente	547	98	17,90%
Groenafval	0	12.080	
Houtafval	0	0	
Papier en Karton	0	0	
Veegvuil	0	0	
AEEA	0	65	
Milieustraatje	0	30	
Bouw- en sloopafval	0	0	
PMD	0	200	
KGA	0	0	
Metalen	0	0	
Asbestcement	0	0	
Archiefvernietiging	0	0	
hah KMO Papier & Karton	0	0	
hah KMO brandbaar	0	0	
Bermmaaisel (in eigen regie)	143 040	110.680	77,38%
Riool- en rioolkolkenlib	0	0	
Ruimingsspecie	0	0	
Cartridges	0	0	
<b>Aantal uitgezette recipiënten tot 31-12-2022 (stuks)</b>			
Dode gezelschapsdieren (aantal zakken)	0	0	100,00%
Tuinafvalbakken (180 l)	695	747	107,48%
Tuinafvalbakken (280 l)	666	694	104,20%
Tuinafvalbakken (1000 l)	6	5	83,33%
Compostvaten	1 423	1.432	100,63%
Compostbakken	119	123	103,36%
<b>Recyclageparkinvulling (uren)</b>			
Recyclageparkinvulling	296	433	146,36%
<b>Nette Stad (uren)</b>			
Vegen straat, onkruidvegen	0	0	
<b>Compost en compostsnippers (kg)</b>			
Compost	0	0	
Snippers	0	0	
Potgrond	0	0	
Bodembedekker	0	0	
Topdressing	19 500	44.340	227,38%

# Avelgem



Jaaroverzicht voor het dienstjaar 2023	2022	2023	Evolutie
<b>Bevolkingscijfer</b>	<b>10 289</b>	<b>10.320</b>	<b>100,30%</b>
<b>Inzameling huis-à-huis (kg)</b>			
Huisvuil	1 163 690	1.143.290	98,25%
PMD + folies	266 220	267.770	100,58%
Papier & Karton	583 140	528.250	90,59%
Groenafvalophaling periodiek in opdracht van gemeente	6 020	5.680	94,35%
Groenafvalinzameling door middel van Imog-tuinafvalbakken	561 246	632.078	112,62%
Multistroom via gemeente	0	0	100,00%
Multistroom via Imog	1 175	3.585	305,11%
Asbestcement op afroep via Imog	46 343	21.264	45,88%
Houtafval	0	0	100,00%
Textiel	10 392	7.786	74,92%
<b>Permanent opgestelde containers (kg)</b>			
Glas (glasbollen)	392 797	390.542	99,43%
Textiel (textielcontainer)	69 058	63.423	91,84%
<b>Recyclageparken</b>			
Brandbaar afval	78 850	90.030	114,18%
Niet-recycleerbaar grofvuil	117 220	128.382	109,52%
Recycleerbaar grofvuil	62 260	65.145	104,63%
Groenafval	88 760	101.330	114,16%
Houtafval	125 540	165.970	132,20%
Bouw- en sloopafval	270 840	160.862	59,39%
Metalen	36 160	41.463	114,66%
Glas	10 146	7.589	74,80%
PMD	4 020	4.450	110,70%
Papier & karton	30 040	27.834	92,66%
Asbestcement (incl doorverwijzing)	0	3.009	
Groot witgoed, koel- en vriestoeelsten, beeldbuishoudend	20 748	16.267	78,40%
Klein bruin- en witgoed	29 941	27.624	92,26%
TL-lampen	405	457	112,81%
Rookmelders	0	0	100,00%
KGA (o.a. zuren, basen, onderhoudsproducten )	8 575	9.428	109,94%
Frituurvetten en frituurolie	10 992	8.365	76,10%
Minerale olie	630	1.445	229,37%
Autobatterijen	1 088	579	53,22%
Bebat-batterijen	907	1.054	116,21%
Cartridges	136	37	26,90%
Brandblusapparaten	186	536	288,17%
Bloempotjes PP	0	180	
PS-trays	0	0	
LDPE-folies	1 711	1.795	104,91%
HDPE	3 591	7.906	220,16%
PVC	1 379	1.387	100,61%
CD's en CD-ROM's	181	57	31,63%
EPS (Isomo)	1 560	1.301	83,40%
Wijnfleskurken	53	43	80,36%
Matrassen	4 444	5.272	118,64%
Tapijten	3 841	3.153	82,08%
Viak glas	3 608	4.418	122,44%
Autobanden	1 441	2.115	146,80%
Fietsen	802	507	63,26%
Textiel	5 224	4.061	77,72%
Niet PMD kunststofverpakking	0	0	
Klein gerief	2 395	3.033	126,66%
<b>Afval aangevoerd door gemeentediensten (kg)</b>			
Brandbaar gemeentelijk bedrijfsafval	0	2.940	
Brandbaar gemeentevuil	29 652	35.565	119,94%
Niet-recycleerbaar grofvuil bedrijfsafval	0	10	
Niet-recycleerbaar grofvuil gemeente	0	95	
Recycleerbaar grofvuil gemeentelijk bedrijfsafval	0	425	
Recycleerbaar grofvuil gemeente	2 413	450	18,65%
Groenafval	143 660	147.345	102,57%
Houtafval	0	1.525	
Papier en Karton	0	3.544	
Veegvuil	25 210	38.100	151,13%
AEEA	0	510	
Milieustraatje	0	520	
Bouw- en sloopafval	73 600	172.735	234,69%
PMD	0	585	
KGA	0	0	100,00%
Metalen	0	110	
Asbestcement	370	280	75,68%
Archiefvernietiging	0	0	
hah KMO Papier & Karton	0	0	
hah KMO brandbaar	0	0	
Bermmaaisel (in eigen regie)	118 520	125.840	106,18%
Riool- en rioolkolenslib	207 060	12.100	5,84%
Ruimingsspecie	0	63.340	
Cartridges	0	73	
<b>Aantal uitgezette recipiënten tot 31-12-2022 (stuks)</b>			
Dode gezelschapsdieren (aantal zakken)	6	3	50,00%
Tuinafvalbakken (180 l)	739	788	106,63%
Tuinafvalbakken (280 l)	526	534	101,52%
Tuinafvalbakken (1000 l)	5	4	80,00%
Compostvaten	1 243	1.247	100,32%
Compostbakken	80	82	102,50%
<b>Recyclageparkinvulling (uren)</b>			
Recyclageparkinvulling	0	313	
<b>Nette Stad (uren)</b>			
Vegen straat, onkruidvegen	67	92	137,43%
<b>Compost en compostsnippers (kg)</b>			
Compost	4 320	3.240	75,00%
Snippers	0	0	
Potgrond	740	2.360	318,92%
Bodembedekker	0	0	
Topdressing	0	2.920	

## Deerlijk



Jaaroverzicht voor het dienstjaar 2023	2022	2023	Evolutie
<b>Bevolkingscijfer</b>	<b>12 343</b>	<b>12.552</b>	<b>101,69%</b>
<b>Inzameling huis-à-huis (kg)</b>			
Huisvuil	1 490 420	1.293.760	86,81%
PMD + folies	273 170	300.964	110,17%
Papier & Karton	728 390	686.496	94,25%
Groenafvalophaling periodiek in opdracht van gemeente	12 340	9.340	75,69%
Groenafvalinzameling door middel van Imog-tuinafvalbakken	619 947	718.064	115,83%
Multistroom via gemeente	0	0	100,00%
Multistroom via Imog	2 820	5.575	197,70%
Asbestcement op afroep via Imog	22 286	32.604	146,30%
Houtafval	0	0	100,00%
Textiel	1 316	2.382	181,00%
<b>Permanent opgestelde containers (kg)</b>			
Glas (glasbollen)	437 593	417.049	95,31%
Textiel (textielcontainer)	78 440	80.332	102,41%
<b>Recyclageparken</b>			
Brandbaar afval	50 200	83.930	167,19%
Niet-recycleerbaar grofvuil	72 940	67.640	92,73%
Recycleerbaar grofvuil	49 720	52.480	105,55%
Groenafval	378 280	415.450	109,83%
Houtafval	168 010	221.720	131,97%
Bouw- en sloopafval	191 160	237.640	124,31%
Metalen	52 760	61.140	115,88%
Glas	23 020	20.680	89,83%
PMD	9 370	12.210	130,31%
Papier & karton	40 170	49.090	122,21%
Asbestcement (incl doorverwijzing)	7 200	6.760	93,89%
Groot witgoed, koel- en vriestoeelsten, beeldbuishoudend	32 150	32.531	101,19%
Klein bruin- en witgoed	44 266	45.573	102,95%
TL-lampen	1 128	1.053	93,35%
Rookmelders	0	0	
KGA (o.a. zuren, basen, onderhoudsproducten )	14 939	16.273	108,93%
Frituurvetten en frituurolie	13 186	13.588	103,05%
Minerale olie	1 980	800	40,40%
Autobatterijen	1 022	840	82,19%
Bebat-batterijen	736	1.740	236,34%
Cartridges	32	20	62,50%
Brandblusapparaten	0	740	
Bloempotjes PP	0	0	
PS-trays	0	0	
LDPE-folies	3 611	3.893	107,81%
HDPE	28 580	36.020	126,03%
PVC	5 867	4.653	79,31%
CD's en CD-ROM's	288	332	115,28%
EPS (Isomo)	2 451	2.655	108,32%
Wijnfleskurken	107	110	102,80%
Matrassen	7 562	8.959	118,47%
Tapijten	6 078	7.436	122,34%
Viak glas	12 649	11.967	94,61%
Autobanden	3 712	3.826	103,07%
Fietsen	2 604	1.907	73,23%
Textiel	8 101	8.233	101,62%
Niet PMD kunststofverpakking	0	0	
Klein gerief	3 278	3.933	120,01%
<b>Afval aangevoerd door gemeentediensten (kg)</b>			
Brandbaar gemeentelijk bedrijfsafval	46 550	35.150	75,51%
Brandbaar gemeentevuil	0	520	
Niet-recycleerbaar grofvuil bedrijfsafval	0	5.360	
Niet-recycleerbaar grofvuil gemeente	0	0	
Recycleerbaar grofvuil gemeentelijk bedrijfsafval	780	0	0,00%
Recycleerbaar grofvuil gemeente	157	3.270	2082,80%
Groenafval	96 300	126.040	130,88%
Houtafval	3 980	0	0,00%
Papier en Karton	0	0	
Veegvuil	90 820	77.080	84,87%
AEEA	0	5	
Milieustraatje	0	240	
Bouw- en sloopafval	0	70.570	
PMD	0	145	
KGA	0	0	
Metalen	2 580	9.575	371,12%
Asbestcement	0	0	
Archiefvernietiging	0	0	
hah KMO Papier & Karton	0	0	
hah KMO brandbaar	0	38.510	
Bermmaaisel (in eigen regie)	48 800	109.980	225,37%
Riool- en rioolkolkenlib	0	0	
Ruimingsspecie	0	0	
Cartridges	0	0	
<b>Aantal uitgezette recipiënten tot 31-12-2022 (stuks)</b>			
Dode gezelschapsdieren (aantal zakken)	9	12	133,33%
Tuinafvalbakken (180 l)	777	835	107,46%
Tuinafvalbakken (280 l)	601	633	105,32%
Tuinafvalbakken (1000 l)	7	8	114,29%
Compostvaten	899	903	100,44%
Compostbakken	84	86	102,38%
<b>Recyclageparkinvulling (uren)</b>			
Recyclageparkinvulling	2 769	3.482	125,75%
<b>Nette Stad (uren)</b>			
Vegen straat, onkruidvegen	0	0	
<b>Compost en compostsnippers (kg)</b>			
Compost	10 000	20.000	200,00%
Snippers	0	0	
Potgrond	0	0	
Bodembedekker	0	0	
Topdressing	5 000	0	0,00%

## Harelbeke



Jaaroverzicht voor het dienstjaar 2023	2022	2023	Evolutie
<b>Bevolkingscijfer</b>	<b>29 084</b>	<b>29.540</b>	<b>101,57%</b>
<b>Inzameling huis-à-huis (kg)</b>			
Huisvuil	3 592 770	3.658.020	101,82%
PMD + folies	672 770	685.360	101,87%
Papier & Karton	1 478 510	1.389.220	93,96%
Groenafvalophaling periodiek in opdracht van gemeente	0	0	
Groenafvalinzameling door middel van Imog-tuinafvalbakken	1 629 639	1.830.577	112,33%
Multistroom via gemeente	0	0	
Multistroom via Imog	9 830	12.690	129,09%
Asbestcement op afroep via Imog	51 539	38.091	73,91%
Houtafval	0	0	
Textiel	3 414	3.196	93,61%
<b>Permanent opgestelde containers (kg)</b>			
Glas (glasbollen)	863 716	868.467	100,55%
Textiel (textielcontainer)	157 042	173.273	110,34%
<b>Recyclageparken</b>			
Brandbaar afval	137 134	154.733	112,83%
Niet-recycleerbaar grofvuil	170 694	136.870	80,18%
Recycleerbaar grofvuil	116 724	116.572	99,87%
Groenafval	307 451	341.020	110,92%
Houtafval	465 770	502.803	107,95%
Bouw- en sloopafval	515 462	562.527	109,13%
Metalen	82 433	86.335	104,73%
Glas	92 100	88.340	95,92%
PMD	5 540	0	0,00%
Papier & karton	119 396	127.454	106,75%
Asbestcement (incl doorverwijzing)	12 508	11.086	88,63%
Groot witgoed, koel- en vriestoeelsten, beeldbuihoudend	46 088	51.690	112,16%
Klein bruin- en witgoed	66 972	73.226	109,34%
TL-lampen	1 299	1.281	98,65%
Rookmelders	0	0	
KGA (o.a. zuren, basen, onderhoudsproducten )	27 548	28.219	102,44%
Frituurvetten en frituurolie	14 905	14.549	97,61%
Minerale olie	2 855	2.880	100,87%
Autobatterijen	1 862	1.777	95,45%
Bebat-batterijen	1 644	1.851	112,56%
Cartridges	58	51	88,26%
Brandblusapparaten	1 000	954	95,41%
Bloempotjes PP	35	0	
PS-trays	0	0	
LDPE-folies	4 880	7.994	163,84%
HDPE	51 118	59.783	116,95%
PVC	8 370	7.154	85,47%
CD's en CD-ROM's	578	654	113,06%
EPS (Isomo)	5 415	4.980	91,96%
Wijnfleskurken	153	170	110,92%
Matrassen	15 094	17.945	118,89%
Tapijten	10 446	12.395	118,66%
Viak glas	11 420	20.423	178,84%
Autobanden	3 506	4.458	127,14%
Fietsen	3 266	3.868	118,41%
Textiel	15 113	17.381	115,00%
Niet PMD kunststofverpakking	0	0	
Klein gerief	3 245	5.680	175,06%
<b>Afval aangevoerd door gemeentediensten (kg)</b>			
Brandbaar gemeentelijk bedrijfsafval	110 670	105.310	95,16%
Brandbaar gemeentevuil	40	2.995	7487,50%
Niet-recycleerbaar grofvuil bedrijfsafval	15 280	250	1,64%
Niet-recycleerbaar grofvuil gemeente	2 960	20	0,68%
Recycleerbaar grofvuil gemeentelijk bedrijfsafval	0	400	
Recycleerbaar grofvuil gemeente	4 429	2.910	65,70%
Groenafval	229 800	301.335	131,13%
Houtafval	19 740	24.020	121,68%
Papier en Karton	0	45	
Veegvuil	32 420	19.520	60,21%
AEEA	372	1.905	512,10%
Milieustraatje	200	13.260	6630,00%
Bouw- en sloopafval	0	978.100	
PMD	0	375	
KGA	0	250	
Metalen	0	21.485	
Asbestcement	0	0	
Archiefvernietiging	0	0	
hah KMO Papier & Karton	0	0	
hah KMO brandbaar	0	0	
Bermmaaisel (in eigen regie)	84 500	155.560	184,09%
Riool- en rioolkolenslib	212 830	0	0,00%
Ruimingsspecie	0	93.360	
Cartridges	0	0	
<b>Aantal uitgezette recipiënten tot 31-12-2022 (stuks)</b>			
Dode gezelschapsdieren (aantal zakken)	6	4	66,67%
Tuinafvalbakken (180 l)	2 486	2.532	101,85%
Tuinafvalbakken (280 l)	1 364	1.413	103,59%
Tuinafvalbakken (1000 l)	0	4	
Compostvaten	2 529	2.534	100,20%
Compostbakken	126	131	103,97%
<b>Recyclageparkinvulling (uren)</b>			
Recyclageparkinvulling	5 416	4.808	88,77%
<b>Nette Stad (uren)</b>			
Vegen straat, onkruidvegen	21	56	272,40%
<b>Compost en compostsnippers (kg)</b>			
Compost	0	0	
Snippers	0	0	
Potgrond	0	0	
Bodembedekker	0	0	
Topdressing	0	0	

## Kortrijk



Jaaroverzicht voor het dienstjaar 2023	2022	2023	Evolutie
<b>Bevolkingscijfer</b>	<b>77 705</b>	<b>78.841</b>	<b>101,46%</b>
<b>Inzameling huis-à-huis (kg)</b>			
Huisvuil	8 928 860	9.616.910	107,71%
PMD + folies	1 805 480	1.929.740	106,88%
Papier & Karton	3 958 190	3.780.720	95,52%
Groenafvalophaling periodiek in opdracht van gemeente	19 540	1.960	10,03%
Groenafvalinzameling door middel van Imog-tuinafvalbakken	2 313 599	2.674.688	115,61%
Multistroom via gemeente	0	0	
Multistroom via Imog	60 385	59.755	98,96%
Asbestcement op afroep via Imog	80 960	56.070	69,26%
Houtafval	0	0	
Textiel	100 370	99.621	99,25%
<b>Permanent opgestelde containers (kg)</b>			
Glas (glasbollen)	2 731 704	2.709.512	99,19%
Textiel (textielcontainer)	440 991	454.076	102,97%
<b>Recyclageparken</b>			
Brandbaar afval	305 631	371.392	121,52%
Niet-recycleerbaar grofvuil	391 000	340.421	87,06%
Recycleerbaar grofvuil	280 216	314.530	112,25%
Groenafval	883 615	1.171.294	132,56%
Houtafval	1 130 849	1.337.063	118,24%
Bouw- en sloopafval	1 282 620	1.514.687	118,09%
Metalen	240 213	273.530	113,87%
Glas	32 412	36.629	113,01%
PMD	20 463	23.220	113,47%
Papier & karton	301 726	373.924	123,93%
Asbestcement (incl doorverwijzing)	21 923	19.003	86,68%
Groot witgoed, koel- en vriestoeelsten, beeldbuihoudend	114 187	122.798	107,54%
Klein bruin- en witgoed	196 301	235.310	119,87%
TL-lampen	3 318	3.563	107,36%
Rookmelders	0	0	
KGA (o.a. zuren, basen, onderhoudsproducten )	77 194	90.662	117,45%
Frituurvetten en frituurolie	45 193	48.265	106,80%
Minerale olie	7 214	6.789	94,10%
Autobatterijen	4 781	5.158	107,88%
Bebat-batterijen	5 415	8.553	157,95%
Cartridges	178	201	112,83%
Brandblusapparaten	2 064	3.019	146,29%
Bloempotjes PP	62	0	0,00%
PS-trays	0	0	
LDPE-folies	12 431	17.420	140,13%
HDPE	138 544	173.006	124,87%
PVC	20 048	19.633	97,93%
CD's en CD-ROM's	2 264	2.879	127,16%
EPS (Isomo)	13 851	12.730	91,91%
Wijnfleskurken	797	788	98,82%
Matrassen	38 912	52.172	134,08%
Tapijten	31 408	34.502	109,85%
Viak glas	40 104	56.773	141,56%
Autobanden	10 700	13.596	127,07%
Fietsen	4 481	4.908	109,54%
Textiel	49 093	53.004	107,97%
Niet PMD kunststofverpakking	0	0	
Klein gerief	24 999	29.999	120,00%
<b>Afval aangevoerd door gemeentediensten (kg)</b>			
Brandbaar gemeentelijk bedrijfsafval	0	2.160	
Brandbaar gemeentevuil	0	0	
Niet-recycleerbaar grofvuil bedrijfsafval	5 040	0	0,00%
Niet-recycleerbaar grofvuil gemeente	0	0	
Recycleerbaar grofvuil gemeentelijk bedrijfsafval	0	0	
Recycleerbaar grofvuil gemeente	1 106	3.258	294,58%
Groenafval	1 613 180	1.730.840	107,29%
Houtafval	0	16.340	
Papier en Karton	0	1.500	
Veegvuil	685 560	542.220	79,09%
AEEA	0	0	
Milieustraatje	0	4.160	
Bouw- en sloopafval	2 734 160	1.795.470	65,67%
PMD	0	0	
KGA	0	0	
Metalen	0	0	
Asbestcement	0	0	
Archiefvernietiging	0	0	
hàh KMO Papier & Karton	297 960	213.370	71,61%
hàh KMO brandbaar	2 207 100	1.240.510	56,21%
Bermmaaisel (in eigen regie)	127 740	165.420	129,50%
Riool- en rioolkolenslib	353 380	381.650	108,00%
Ruimingsspecie	10 060	8.840	87,87%
Cartridges	0	0	
<b>Aantal uitgezette recipiënten tot 31-12-2022 (stuks)</b>			
Dode gezelschapsdieren (aantal zakken)	28	26	92,86%
Tuinafvalbakken (180 l)	3 116	3.322	106,61%
Tuinafvalbakken (280 l)	2 115	2.221	105,01%
Tuinafvalbakken (1000 l)	23	30	130,43%
Compostvaten	7 637	7.645	100,10%
Compostbakken	409	420	102,69%
<b>Recyclageparkinvulling (uren)</b>			
Recyclageparkinvulling	6 973	6.049	86,74%
<b>Nette Stad (uren)</b>			
Vegen straat, onkruidvegen	0	0	
<b>Compost en compostsnippers (kg)</b>			
Compost	10 000	17.460	174,60%
Snippers	0	0	
Potgrond	0	0	
Bodembedekker	0	0	
Topdressing	0	0	



## Kruisem



Jaaroverzicht voor het dienstjaar 2023	2022	2023	Evolutie
<b>Bevolkingscijfer</b>	<b>15 878</b>	<b>15.948</b>	<b>100,44%</b>
<b>Inzameling huis-à-huis (kg)</b>			
Huisvuil	1 493 264	1.530.636	102,50%
PMD + folies	391 540	415.100	106,02%
Papier & Karton	893 040	843.460	94,45%
Groenafvalophaling periodiek in opdracht van gemeente	18 880	13.080	69,28%
Groenafvalinzameling door middel van Imog-tuinafvalbakken	224 026	271.398	121,15%
Multistroom via gemeente	0	0	
Multistroom via Imog	10 635	3.425	32,20%
Asbestcement op afroep via Imog	79 095	48.836	61,74%
Houtafval	0	0	
Textiel	1 326	527	39,74%
<b>Permanent opgestelde containers (kg)</b>			
Glas (glasbollen)	494 815	499.120	100,87%
Textiel (textielcontainer)	44 043	46.410	105,37%
<b>Recyclageparken</b>			
Brandbaar afval	67 700	70.900	104,73%
Niet-recycleerbaar grofvuil	80 800	76.770	95,01%
Recycleerbaar grofvuil	52 280	54.920	105,05%
Groenafval	661 400	792.760	119,86%
Houtafval	246 520	238.680	96,82%
Bouw- en sloopafval	179 240	234.380	130,76%
Metalen	52 920	61.620	116,44%
Glas	43 300	36.200	83,60%
PMD	7 950	10.890	136,98%
Papier & karton	102 570	114.290	111,43%
Asbestcement (incl doorverwijzing)	14 160	10.300	72,74%
Groot witgoed, koel- en vriestoeelsten, beeldbuihoudend	49 631	49.271	99,27%
Klein bruin- en witgoed	57 859	60.075	103,83%
TL-lampen	1 263	1.250	98,97%
Rookmelders	0	0	
KGA (o.a. zuren, basen, onderhoudsproducten )	25 661	23.731	92,48%
Frituurvetten en frituurolie	10 347	10.908	105,42%
Minerale olie	3 510	4.845	138,03%
Autobatterijen	1 342	1.473	109,76%
Bebat-batterijen	1 957	2.449	125,14%
Cartridges	42	66	157,14%
Brandblusapparaten	1 100	398	36,18%
Bloempotjes PP	0	0	
PS-trays	0	0	
LDPE-folies	9 233	7.119	77,10%
HDPE	51 340	51.438	100,19%
PVC	9 700	7.436	76,66%
CD's en CD-ROM's	290	536	184,83%
EPS (Isomo)	3 380	4.030	119,23%
Wijnfleskurken	134	162	120,90%
Matrassen	10 238	10.766	105,16%
Tapijten	7 311	8.042	110,00%
Viak glas	26 151	21.387	81,78%
Autobanden	5 968	6.466	108,34%
Fietsen	2 301	2.972	129,14%
Textiel	11 617	10.103	86,97%
Niet PMD kunststofverpakking	0	0	
Klein gerief	5 283	5.476	103,66%
<b>Afval aangevoerd door gemeentediensten (kg)</b>			
Brandbaar gemeentelijk bedrijfsafval	22 394	25.277	112,87%
Brandbaar gemeentevuil	0	0	
Niet-recycleerbaar grofvuil bedrijfsafval	0	0	
Niet-recycleerbaar grofvuil gemeente	0	0	
Recycleerbaar grofvuil gemeentelijk bedrijfsafval	1 880	0	0,00%
Recycleerbaar grofvuil gemeente	211	674	319,62%
Groenafval	0	0	
Houtafval	0	0	
Papier en Karton	0	0	
Veegvuil	34 340	31.830	92,69%
AEEA	0	0	
Milieustraatje	0	0	
Bouw- en sloopafval	0	0	
PMD	0	0	
KGA	0	0	
Metalen	0	0	
Asbestcement	0	0	
Archiefvernietiging	0	0	
hah KMO Papier & Karton	0	0	
hah KMO brandbaar	0	0	
Bermmaaisel (in eigen regie)	330 850	512.140	154,80%
Riool- en rioolkolkenlib	58 560	0	0,00%
Ruimingsspecie	0	0	
Cartridges	0	0	
<b>Aantal uitgezette recipiënten tot 31-12-2022 (stuks)</b>			
Dode gezelschapsdieren (aantal zakken)	1	1	100,00%
Tuinafvalbakken (180 l)	196	221	112,76%
Tuinafvalbakken (280 l)	270	293	108,52%
Tuinafvalbakken (1000 l)	3	5	166,67%
Compostvaten	798	807	101,13%
Compostbakken	129	138	106,98%
<b>Recyclageparkinvulling (uren)</b>			
Recyclageparkinvulling	4 444	3.716	83,64%
<b>Nette Stad (uren)</b>			
Vegen straat, onkruidvegen	106	105	99,13%
<b>Compost en compostsnippers (kg)</b>			
Compost	0	0	
Snippers	0	0	
Potgrond	0	0	
Bodembedekker	0	0	
Topdressing	0	0	

# Kuurne



Jaaroverzicht voor het dienstjaar 2023	2022	2023	Evolutie
<b>Bevolkingscijfer</b>	<b>13 971</b>	<b>14.035</b>	<b>100,46%</b>
<b>Inzameling huis-à-huis (kg)</b>			
Huisvuil	1 802 390	1.714.810	95,14%
PMD + folies	299 170	309.638	103,50%
Papier & Karton	689 400	626.052	90,81%
Groenafvalophaling periodiek in opdracht van gemeente	0	0	
Groenafvalinzameling door middel van Imog-tuinafvalbakken	572 065	649.968	113,62%
Multistroom via gemeente	0	0	
Multistroom via Imog	7 535	5.255	69,74%
Asbestcement op afroep via Imog	26 235	17.220	65,64%
Houtafval	0	0	
Textiel	1 769	1.716	97,00%
<b>Permanent opgestelde containers (kg)</b>			
Glas (glasbollen)	429 356	434.382	101,17%
Textiel (textielcontainer)	86 253	91.297	103,45%
<b>Recyclageparken</b>			
Brandbaar afval	57 450	56.180	97,79%
Niet-recycleerbaar grofvuil	57 260	54.550	95,27%
Recycleerbaar grofvuil	59 020	52.460	88,89%
Groenafval	386 770	439.010	113,51%
Houtafval	268 720	259.440	96,55%
Bouw- en sloopafval	281 030	286.540	101,96%
Metalen	58 185	57.805	99,35%
Glas	29 999	30.148	100,50%
PMD	33 770	31.200	92,39%
Papier & karton	110 320	105.490	95,62%
Asbestcement (incl doorverwijzing)	420	720	171,43%
Groot witgoed, koel- en vriestoeelsten, beeldbuihoudend	20 580	22.331	108,51%
Klein bruin- en witgoed	46 147	44.099	95,56%
TL-lampen	671	743	110,73%
Rookmelders	0	0	
KGA (o.a. zuren, basen, onderhoudsproducten )	18 004	18.327	101,79%
Frituurvetten en frituurolie	15 407	15.156	98,37%
Minerale olie	2 700	880	32,59%
Autobatterijen	967	1.216	125,75%
Bebat-batterijen	1 831	1.369	74,76%
Cartridges	34	18	52,94%
Brandblusapparaten	814	382	46,93%
Bloempotjes PP	0	0	
PS-trays	0	0	
LDPE-folies	3 708	2.815	75,92%
HDPE	22 337	26.080	116,76%
PVC	5 243	5.457	104,08%
CD's en CD-ROM's	447	559	125,06%
EPS (Isomo)	1 840	2.142	116,41%
Wijnfleskurken	115	146	126,96%
Matrassen	7 051	6.661	94,47%
Tapijten	8 757	7.974	91,06%
Viak glas	14 948	13.033	87,19%
Autobanden	1 928	2.265	117,48%
Fietsen	750	250	33,33%
Textiel	21 851	18.606	85,15%
Niet PMD kunststofverpakking	0	0	
Klein gerief	560	1.925	343,82%
<b>Afval aangevoerd door gemeentediensten (kg)</b>			
Brandbaar gemeentelijk bedrijfsafval	45 490	39.135	86,03%
Brandbaar gemeentevuil	0	150	
Niet-recycleerbaar grofvuil bedrijfsafval	32 140	33.475	104,15%
Niet-recycleerbaar grofvuil gemeente	0	195	
Recycleerbaar grofvuil gemeentelijk bedrijfsafval	2 260	1.820	80,53%
Recycleerbaar grofvuil gemeente	1 180	4.840	410,17%
Groenafval	183 570	228.740	124,61%
Houtafval	5 700	2.910	51,05%
Papier en Karton	0	5	
Veegvuil	12 360	13.440	108,74%
AEEA	0	0	
Milieustraatje	180	460	255,56%
Bouw- en sloopafval	313 330	180.920	57,74%
PMD	0	75	
KGA	0	0	
Metalen	0	10	
Asbestcement	140	0	0,00%
Archiefvernietiging	0	0	
hah KMO Papier & Karton	0	0	
hah KMO brandbaar	0	0	
Bermmaaisel (in eigen regie)	0	2.140	
Riool- en rioolkolkenstb	41 520	0	0,00%
Ruimingsspecie	0	0	
Cartridges	0	0	
<b>Aantal uitgezette recipiënten tot 31-12-2022 (stuks)</b>			
Dode gezelschapsdieren (aantal zakken)	4	1	25,00%
Tuinafvalbakken (180 l)	830	876	105,54%
Tuinafvalbakken (280 l)	505	518	102,57%
Tuinafvalbakken (1000 l)	0	1	
Compostvaten	1 694	1.696	100,12%
Compostbakken	74	75	101,35%
<b>Recyclageparkinvulling (uren)</b>			
Recyclageparkinvulling	102	24	23,15%
<b>Nette Stad (uren)</b>			
Vegen straat, onkruidvegen	48	51	107,15%
<b>Compost en compostsnippers (kg)</b>			
Compost	40 000	0	0,00%
Snippers	0	0	
Potgrond	0	0	
Bodembedekker	0	0	
Topdressing	0	0	

## Spiere-Helkijn



Jaaroverzicht voor het dienstjaar 2023	2022	2023	Evolutie
<b>Bevolkingscijfer</b>	<b>2 052</b>	<b>2.057</b>	<b>100,24%</b>
<b>Inzameling huis-à-huis (kg)</b>			
Huisvuil	255 460	231.830	90,75%
PMD + folies	43 440	46.540	107,14%
Papier & Karton	75 220	71.300	94,79%
Groenafvalophaling periodiek in opdracht van gemeente	2 460	1.640	66,67%
Groenafvalinzameling door middel van Imog-tuinafvalbakken	60 748	67.668	111,39%
Multistroom via gemeente	0	0	
Multistroom via Imog	1 810	630	34,81%
Asbestcement op afroep via Imog	5 974	2.863	47,92%
Houtafval	0	0	
Textiel	314	742	236,31%
<b>Permanent opgestelde containers (kg)</b>			
Glas (glasbollen)	0	0	
Textiel (textielcontainer)	285	0	0,00%
<b>Recyclageparken</b>			
Brandbaar afval	9 496	11.576	121,91%
Niet-recycleerbaar grofvuil	10 057	9.984	99,28%
Recycleerbaar grofvuil	5 780	5.942	102,80%
Groenafval	23 711	25.815	108,87%
Houtafval	27 950	36.532	130,70%
Bouw- en sloopafval	28 725	28.448	99,04%
Metalen	5 017	11.090	221,07%
Glas	9 198	8.714	94,74%
PMD	3 756	3.210	85,46%
Papier & karton	20 247	16.466	81,32%
Asbestcement (incl doorverwijzing)	1 601	1.613	100,76%
Groot witgoed, koel- en vriestoeel, beeldbuishoudend	4 960	5.321	107,29%
Klein bruin- en witgoed	6 335	7.528	118,83%
TL-lampen	170	57	33,43%
Rookmelders	0	0	
KGA (o.a. zuren, basen, onderhoudsproducten )	2 385	2.664	111,68%
Frituurvetten en frituurolie	1 841	1.852	100,58%
Minerale olie	991	668	67,40%
Autobatterijen	9	26	302,89%
Bebat-batterijen	20	206	1037,39%
Cartridges	8	1	9,13%
Brandblusapparaten	36	27	75,67%
Bloempotjes PP	19	0	0,00%
PS-trays	0	0	
LDPE-folies	1 238	890	71,90%
HDPE	3 186	4.287	134,56%
PVC	892	746	83,64%
CD's en CD-ROM's	127	93	73,68%
EPS (Isomo)	272	235	86,21%
Wijnfleskurken	1	5	469,61%
Matrassen	1 677	1.363	81,29%
Tapijten	543	783	144,05%
Viak glas	2 302	2.012	87,41%
Autobanden	355	1.670	470,21%
Fietsen	43	273	629,57%
Textiel	3 163	2.836	89,69%
Niet PMD kunststofverpakking	0	0	
Klein gerief	3 753	2.526	67,30%
<b>Afval aangevoerd door gemeentediensten (kg)</b>			
Brandbaar gemeentelijk bedrijfsafval	11 410	10.060	88,17%
Brandbaar gemeentevuil	0	0	
Niet-recycleerbaar grofvuil bedrijfsafval	0	0	
Niet-recycleerbaar grofvuil gemeente	0	0	
Recycleerbaar grofvuil gemeentelijk bedrijfsafval	0	0	
Recycleerbaar grofvuil gemeente	20	80	400,00%
Groenafval	74 880	158.360	211,49%
Houtafval	0	0	
Papier en Karton	0	0	
Veegvuil	0	0	
AEEA	0	0	
Milieustraatje	0	0	
Bouw- en sloopafval	0	0	
PMD	0	0	
KGA	0	0	
Metalen	0	0	
Asbestcement	0	0	
Archiefvernietiging	0	0	
hah KMO Papier & Karton	0	0	
hah KMO brandbaar	0	0	
Bermmaaisel (in eigen regie)	0	213.500	
Riool- en rioolkolenslib	0	0	
Ruimingsspecie	0	0	
Cartridges	0	0	
<b>Aantal uitgezette recipiënten tot 31-12-2022 (stuks)</b>			
Dode gezelschapsdieren (aantal zakken)	4	1	25,00%
Tuinafvalbakken (180 l)	82	83	101,22%
Tuinafvalbakken (280 l)	54	56	103,70%
Tuinafvalbakken (1000 l)	1	1	
Compostvaten	134	134	
Compostbakken	21	22	104,76%
<b>Recyclageparkinvulling (uren)</b>			
Recyclageparkinvulling	244	216	88,33%
<b>Nette Stad (uren)</b>			
Vegen straat, onkruidvegen	0	0	
<b>Compost en compostsnippers (kg)</b>			
Compost	0	0	
Snippers	0	0	
Potgrond	0	0	
Bodembedekker	0	0	
Topdressing	0	0	

# Waregem



Jaaroverzicht voor het dienstjaar 2023	2022	2023	Evolutie
<b>Bevolkingscijfer</b>	<b>38 929</b>	<b>39.459</b>	<b>101,36%</b>
<b>Inzameling huis-à-huis (kg)</b>			
Huisvuil	4 784 940	4.829.794	100,94%
PMD + folies	972 940	1.061.010	109,05%
Papier & Karton	2 245 950	2.176.640	96,91%
Groenafvalophaling periodiek in opdracht van gemeente	19 950	28.540	143,06%
Groenafvalinzameling door middel van Imog-tuinafvalbakken	1 808 498	2.054.509	113,60%
Multistroom via gemeente	0	0	
Multistroom via Imog	11 430	11.015	96,37%
Asbestcement op afroep via Imog	70 811	78.897	111,42%
Houtafval	0	0	
Textiel	55 877	57.156	102,29%
<b>Permanent opgestelde containers (kg)</b>			
Glas (glasbollen)	1 359 453	1.370.358	100,80%
Textiel (textielcontainer)	276 115	218.620	79,18%
<b>Recyclageparken</b>			
Brandbaar afval	163 080	198.040	121,44%
Niet-recycleerbaar grofvuil	218 330	183.800	84,18%
Recycleerbaar grofvuil	147 620	157.107	106,43%
Groenafval	1 221 920	1.323.000	108,27%
Houtafval	583 230	676.020	115,91%
Bouw- en sloopafval	582 720	594.400	102,00%
Metalen	153 650	163.260	106,25%
Glas	105 300	98.320	93,37%
PMD	35 780	44.840	125,32%
Papier & karton	251 680	273.480	108,66%
Asbestcement (incl doorverwijzing)	26 760	13.540	50,60%
Groot witgoed, koel- en vriestoeelsten, beeldbuishoudend	109 799	106.778	97,25%
Klein bruin- en witgoed	149 161	152.756	102,41%
TL-lampen	2 789	2.832	101,54%
Rookmelders	0	0	
KGA (o.a. zuren, basen, onderhoudsproducten )	52 285	54.866	104,94%
Frituurvetten en frituurolie	38 655	38.518	99,65%
Minerale olie	5 580	6.755	121,06%
Autobatterijen	3 382	3.466	102,48%
Bebat-batterijen	5 198	4.433	85,28%
Cartridges	148	88	59,46%
Brandblusapparaten	1 944	2.306	118,62%
Bloempotjes PP	0	0	
PS-trays	0	0	
LDPE-folies	13 816	13.216	95,66%
HDPE	96 120	107.280	111,61%
PVC	16 963	16.195	95,47%
CD's en CD-ROM's	1 206	1.065	88,31%
EPS (Isomo)	8 536	8.165	95,65%
Wijnfleskurken	528	360	68,18%
Matrassen	26 200	32.270	123,17%
Tapijten	22 251	27.021	121,44%
Viak glas	48 110	32.162	66,85%
Autobanden	11 744	11.522	98,11%
Fietsen	8 337	6.659	79,87%
Textiel	36 212	31.859	87,98%
Niet PMD kunststofverpakking	0	0	
Klein gerief	7 481	12.376	165,42%
<b>Afval aangevoerd door gemeentediensten (kg)</b>			
Brandbaar gemeentelijk bedrijfsafval	140 660	269.030	191,26%
Brandbaar gemeentevuil	240 909	120.561	50,04%
Niet-recycleerbaar grofvuil bedrijfsafval	32 820	46.460	141,56%
Niet-recycleerbaar grofvuil gemeente	0	0	
Recycleerbaar grofvuil gemeentelijk bedrijfsafval	43 285	24.765	57,21%
Recycleerbaar grofvuil gemeente	164	5.801	3537,20%
Groenafval	596 460	573.440	96,14%
Houtafval	41 240	46.400	112,51%
Papier en Karton	22 051	24.735	112,17%
Veegvuil	39 520	209.920	531,17%
AEEA	220	1.550	704,55%
Milieustraatje	800	700	87,50%
Bouw- en sloopafval	0	0	
PMD	0	0	
KGA	0	0	
Metalen	36 980	17.980	48,62%
Asbestcement	2 560	0	0,00%
Archiefvernietiging	350	0	0,00%
hàh KMO Papier & Karton	0	0	
hàh KMO brandbaar	623 899	589.666	94,51%
Bermmaaisel (in eigen regie)	0	0	
Riool- en rioolkolkenlib	0	0	
Ruimingsspecie			
Cartridges	0	0	
<b>Aantal uitgezette recipiënten tot 31-12-2022 (stuks)</b>			
Dode gezelschapdieren (aantal zakken)	2	2	100,00%
Tuinafvalbakken (180 l)	2 204	2.296	104,17%
Tuinafvalbakken (280 l)	1 845	1.917	103,90%
Tuinafvalbakken (1000 l)	6	10	166,67%
Compostvaten	2 618	2.626	100,31%
Compostbakken	243	255	104,94%
<b>Recyclageparkinvulling (uren)</b>			
Recyclageparkinvulling	9 599	8.571	89,29%
<b>Nette Stad (uren)</b>			
Vegen straat, onkruidvegen	0	0	
<b>Compost en compostsnippers (kg)</b>			
Compost	0	0	
Snippers	0	0	
Potgrond	22 400	11.100	49,55%
Bodembedekker	0	0	
Topdressing	0	0	

## Wielsbeke



Jaaroverzicht voor het dienstjaar 2023	2022	2023	Evolutie
<b>Bevolkingscijfer</b>	<b>9 912</b>	<b>10.011</b>	<b>101,00%</b>
<b>Inzameling huis-à-huis (kg)</b>			
Huisvuil	1 249 440	1.067.660	85,45%
PMD + folies	243 370	243.778	100,17%
Papier & Karton	534 280	499.112	93,42%
Groenafvalophaling periodiek in opdracht van gemeente	17 480	15.060	86,16%
Groenafvalinzameling door middel van Imog-tuinafvalbakken	503 882	565.138	112,16%
Multistroom via gemeente	0	0	
Multistroom via Imog	3 560	1.005	28,23%
Asbestcement op afroep via Imog	29 351	14.454	49,25%
Houtafval	0	0	
Textiel	1 031	817	79,24%
<b>Permanent opgestelde containers (kg)</b>			
Glas (glasbollen)	298 854	299.438	100,20%
Textiel (textielcontainer)	72 386	75.520	104,33%
<b>Recyclageparken</b>			
Brandbaar afval	25 800	54.540	211,40%
Niet-recycleerbaar grofvuil	32 720	30.380	92,85%
Recycleerbaar grofvuil	25 140	25.420	101,11%
Groenafval	275 920	287.120	104,06%
Houtafval	111 660	134.480	120,44%
Bouw- en sloopafval	93 480	134.080	143,43%
Metalen	30 290	30.960	102,21%
Glas	15 980	25.720	160,95%
PMD	7 450	12.170	163,36%
Papier & karton	43 320	52.940	122,21%
Asbestcement (incl doorverwijzing)	2 700	6.520	241,48%
Groot witgoed, koel- en vrie toestellen, beeldbuis houdend	22 654	24.161	106,65%
Klein bruin- en witgoed	24 757	27.796	112,28%
TL-lampen	707	775	109,62%
Rookmelders	0	0	
KGA (o.a. zuren, basen, onderhoudsproducten )	9 219	10.738	116,48%
Frituurvetten en frituurolie	7 004	7.505	107,15%
Minerale olie	810	1.700	209,88%
Autobatterijen	711	664	93,39%
Bebat-batterijen	741	491	66,23%
Cartridges	46	64	139,13%
Brandblusapparaten	0	506	
Bloempotjes PP	30	0	0,00%
PS-trays	0	0	
LDPE-folies	4 528	3.363	74,27%
HDPE	21 722	25.420	117,02%
PVC	4 490	3.659	81,49%
CD's en CD-ROM's	204	174	85,29%
EPS (Isomo)	2 108	1.970	93,45%
Wijnfleskurken	22	26	118,18%
Matrassen	6 234	9.635	154,56%
Tapijten	4 860	5.229	107,59%
Viak glas	9 823	11.529	117,37%
Autobanden	5 800	4.862	83,83%
Fietsen	828	1.289	155,56%
Textiel	5 900	6.090	103,22%
Niet PMD kunststofverpakking	0	0	
Klein gerief	3 398	5.654	166,39%
<b>Afval aangevoerd door gemeentediensten (kg)</b>			
Brandbaar gemeentelijk bedrijfsafval	35 932	37.859	105,36%
Brandbaar gemeentevuil	28 199	24.440	86,67%
Niet-recycleerbaar grofvuil bedrijfsafval	0	0	
Niet-recycleerbaar grofvuil gemeente	0	0	
Recycleerbaar grofvuil gemeentelijk bedrijfsafval	0	0	
Recycleerbaar grofvuil gemeente	15	347	2313,33%
Groenafval	251 340	240.380	95,64%
Houtafval	3 180	7.260	228,30%
Papier en Karton	10 454	7.275	69,59%
Veegvuil	3 160	3.920	124,05%
AEEA	0	0	
Milieustraatje	0	0	
Bouw- en sloopafval	122 180	226.220	185,15%
PMD	1 740	2.760	158,62%
KGA	0	0	
Metalen	0	0	
Asbestcement	0	0	
Archiefvernietiging	0	0	
hah KMO Papier & Karton	0	0	
hah KMO brandbaar	0	0	
Bermmaaisel (in eigen regie)	131 260	173.060	131,85%
Riool- en rioolkolenslib	50 700	87.580	172,74%
Ruimingsspecie	0	0	
Cartridges	0	0	
<b>Aantal uitgezette recipiënten tot 31-12-2022 (stuks)</b>			
Dode gezelschapsdieren (aantal zakken)	1	0	0,00%
Tuinafvalbakken (180 l)	589	626	106,28%
Tuinafvalbakken (280 l)	529	530	100,19%
Tuinafvalbakken (1000 l)	2	3	150,00%
Compostvaten	656	657	100,15%
Compostbakken	97	98	101,03%
<b>Recyclageparkinvulling (uren)</b>			
Recyclageparkinvulling	2 661	1.922	72,24%
<b>Nette Stad (uren)</b>			
Vegen straat, onkruidvegen	23	26	116,22%
<b>Compost en compostsnippers (kg)</b>			
Compost	0	0	
Snippers	0	4.580	
Potgrond	0	0	
Bodembedekker	0	0	
Topdressing	0	0	

# Zwevegem



Jaaroverzicht voor het dienstjaar 2023	2022	2023	Evolutie
<b>Bevolkingscijfer</b>	<b>25 139</b>	<b>25.556</b>	<b>101,66%</b>
<b>Inzameling huis-à-huis (kg)</b>			
Huisvuil	3 140 360	2.717.160	86,52%
PMD + folies	563 660	629.620	111,70%
Papier & Karton	1 361 380	1.323.060	97,19%
Groenafvalophaling periodiek in opdracht van gemeente	14 560	9.560	65,66%
Groenafvalinzameling door middel van Imog-tuinafvalbakken	1 466 832	1.643.967	112,08%
Multistroom via gemeente	0	0	
Multistroom via Imog	12 210	10.125	82,92%
Asbestcement op afroep via Imog	98 034	44.631	45,53%
Houtafval	0	0	
Textiel	17 082	21.063	123,31%
<b>Permanent opgestelde containers (kg)</b>			
Glas (glasbollen)	767 557	791.924	103,17%
Textiel (textielcontainer)	171 770	179.903	104,74%
<b>Recyclageparken</b>			
Brandbaar afval	84 050	127.560	151,77%
Niet-recycleerbaar grofvuil	114 060	96.920	84,97%
Recycleerbaar grofvuil	82 820	81.720	98,67%
Groenafval	362 360	419.850	115,87%
Houtafval	335 460	333.070	99,29%
Bouw- en sloopafval	314 980	298.380	94,73%
Metalen	92 650	100.320	108,28%
Glas	65 932	50.005	75,84%
PMD	14 280	20.990	146,99%
Papier & karton	106 260	122.210	115,01%
Asbestcement (incl doorverwijzing)	5 840	6.060	103,77%
Groot witgoed, koel- en vriestoeelsten, beeldbuishoudend	59 333	53.117	89,52%
Klein bruin- en witgoed	75 176	82.832	110,18%
TL-lampen	1 790	1.488	83,13%
Rookmelders	0	0	
KGA (o.a. zuren, basen, onderhoudsproducten )	28 028	28.523	101,77%
Frituurvetten en frituurolie	17 983	18.154	100,95%
Minerale olie	3 960	4.225	106,69%
Autobatterijen	1 854	1.621	87,43%
Bebat-batterijen	3 072	1.990	64,78%
Cartridges	24	68	283,33%
Brandblusapparaten	759	876	115,42%
Bloempotjes PP	90	0	0,00%
PS-trays	0	0	
LDPE-folies	5 048	5.085	100,73%
HDPE	54 140	56.060	103,55%
PVC	8 970	6.958	77,57%
CD's en CD-ROM's	872	966	110,78%
EPS (Isomo)	4 375	4.348	99,38%
Wijnfleskurken	286	284	99,30%
Matrassen	14 340	17.649	123,08%
Tapijten	10 316	11.450	110,99%
Viak glas	24 155	20.888	86,47%
Autobanden	5 134	5.277	102,79%
Fietsen	3 274	3.511	107,23%
Textiel	17 051	14.745	86,47%
Niet PMD kunststofverpakking	0	0	
Klein gerief	4 973	9.007	181,12%
<b>Afval aangevoerd door gemeentediensten (kg)</b>			
Brandbaar gemeentelijk bedrijfsafval	47 833	45.390	94,89%
Brandbaar gemeentevuil	60 494	89.153	147,37%
Niet-recycleerbaar grofvuil bedrijfsafval	0	0	
Niet-recycleerbaar grofvuil gemeente	0	2.415	
Recycleerbaar grofvuil gemeentelijk bedrijfsafval	0	0	
Recycleerbaar grofvuil gemeente	3 812	7.400	194,12%
Groenafval	535 660	650.620	121,46%
Houtafval	11 680	33.605	287,71%
Papier en Karton	17 259	7.641	44,27%
Veegvuil	96 840	55.770	57,59%
AEEA	0	260	
Milieustraatje	220	2.430	1104,55%
Bouw- en sloopafval	1 126 600	1.377.560	122,28%
PMD	0	435	
KGA	0	699	
Metalen	0	150	
Asbestcement	0	520	
Archiefvernietiging	0	0	
hah KMO Papier & Karton	0	0	
hah KMO brandbaar	0	0	
Bermmaaisel (in eigen regie)	753 320	552.160	73,30%
Riool- en rioolkolenslib	142 600	21.800	15,29%
Ruimingsspecie	0	0	
Cartridges	0	0	
<b>Aantal uitgezette recipiënten tot 31-12-2022 (stuks)</b>			
Dode gezelschapsdieren (aantal zakken)	18	19	105,56%
Tuinafvalbakken (180 l)	1 956	2.022	103,37%
Tuinafvalbakken (280 l)	1 377	1.408	102,25%
Tuinafvalbakken (1000 l)	8	10	125,00%
Compostvaten	2 604	2.609	100,19%
Compostbakken	158	160	101,27%
<b>Recyclageparkinvulling (uren)</b>			
Recyclageparkinvulling	3 889	3.532	90,82%
<b>Nette Stad (uren)</b>			
Vegen straat, onkruidvegen	316	168	53,18%
<b>Compost en compostsnippers (kg)</b>			
Compost	0	0	
Snippers	0	0	
Potgrond	0	0	
Bodembedekker	0	0	
Topdressing	0	0	

## alle gemeenten



Jaaroverzicht voor het dienstjaar 2023	2022	2023	Evolutie
<b>Bevolkingscijfer</b>	<b>250 316</b>	<b>253.542</b>	<b>101,29%</b>
<b>Inzameling huis-à-huis (kg)</b>			
Huisvuil	29 654 034	29.327.500	98,90%
PMD + folies	5 899 260	6.263.000	106,17%
Papier & Karton	13 353 380	12.701.780	95,12%
Groenafvalophaling periodiek in opdracht van gemeente	111 230	84.860	76,29%
Groenafvalinzameling door middel van Imog-tuinafvalbakken	10 385 230	11.822.350	113,84%
Multistroom via gemeente	0	0	
Multistroom via Imog	125 060	115.585	92,42%
Asbestcement op afroep via Imog	576 936	400.196	69,37%
Houtafval	0	0	
Textiel	201 270	204.757	101,73%
<b>Permanent opgestelde containers (kg)</b>			
Glas (glasbollen)	8 141 308	8.182.106	100,50%
Textiel (textielcontainer)	1 473 812	1.469.312	99,69%
<b>Recyclageparken</b>			
Brandbaar afval	1 047 080	1.292.991	123,49%
Niet-recycleerbaar grofvuil	1 346 080	1.186.058	88,11%
Recycleerbaar grofvuil	942 079	986.576	104,72%
Groenafval	5 033 946	5.839.349	116,00%
Houtafval	3 658 449	4.123.198	112,70%
Bouw- en sloopafval	3 942 216	4.232.084	107,35%
Metalen	862 137	957.143	111,02%
Glas	501 284	476.465	95,05%
PMD	142 379	163.180	114,61%
Papier & karton	1 207 729	1.357.388	112,39%
Asbestcement (incl doorverwijzing)	105 373	86.812	82,39%
Groot witgoed, koel- en vriestoeelsten, beeldbuishoudend	533 442	532.824	99,88%
Klein bruin- en witgoed	756 274	816.668	107,99%
TL-lampen	14 892	14.507	97,42%
Rookmelders	0	0	
KGA (o.a. zuren, basen, onderhoudsproducten )	278 527	298.826	107,29%
Frituurvetten en frituurolie	194 261	193.247	99,48%
Minerale olie	32 030	33.607	104,92%
Autobatterijen	18 318	17.578	95,96%
Bebat-batterijen	23 854	25.733	107,88%
Cartridges	757	664	87,64%
Brandblusapparaten	9 184	10.590	115,31%
Bloempotjes PP	236	180	76,40%
PS-trays	0	0	
LDPE-folies	66 336	68.177	102,77%
HDPE	503 538	592.861	117,74%
PVC	86 792	78.588	88,51%
CD's en CD-ROM's	7 104	7.844	110,42%
EPS (Isomo)	47 093	45.695	97,03%
Wijnfleskurken	2 360	2.231	94,52%
Matrassen	142 519	176.932	124,15%
Tapijten	112 298	126.959	113,06%
Viak glas	209 584	207.544	99,03%
Autobanden	52 512	58.444	111,30%
Fietsen	28 890	27.839	96,36%
Textiel	191 289	180.980	94,61%
Niet PMD kunststofverpakking	0	0	
Klein gerief	66 263	90.730	136,92%
<b>Afval aangevoerd door gemeentendiensten (kg)</b>			
Brandbaar gemeentelijk bedrijfsafval	489 419	604.521	123,52%
Brandbaar gemeentevuil	359 294	273.538	76,13%
Niet-recycleerbaar grofvuil bedrijfsafval	85 280	85.555	100,32%
Niet-recycleerbaar grofvuil gemeente	2 960	2.725	92,06%
Recycleerbaar grofvuil gemeentelijk bedrijfsafval	48 205	27.410	56,86%
Recycleerbaar grofvuil gemeente	14 054	29.128	207,26%
Groenafval	3 724 850	4.169.180	111,93%
Houtafval	85 520	132.060	154,42%
Papier en Karton	49 764	44.745	89,92%
Veegvuil	1 020 230	991.800	97,21%
AEEA	592	4.295	725,51%
Milieustraatje	1 400	21.800	1557,14%
Bouw- en sloopafval	4.369.870	4.801.575	109,88%
PMD	1 740	4.575	262,93%
KGA	0	949	
Metalen	39 560	49.310	124,65%
Asbestcement	3 070	800	26,06%
Archiefvernietiging	350	0	0,00%
hâh KMO Papier & Karton	297 960	213.370	71,61%
hâh KMO brandbaar	2 830 999	1.868.686	66,01%
Bermmaaisel (in eigen regie)	1 738 030	2.120.480	122,00%
Riool- en rioolkolenslib	1 066 650	503.130	47,17%
Ruimingsspecie	10 060	165.540	1645,53%
Cartridges	0	73	
<b>Aantal uitgezette recipiënten tot 31-12-2022 (stuks)</b>			
Dode gezelschapdieren (aantal zakken)	79	69	87,34%
Tuinafvalbakken (180 l)	13 670	14.348	104,96%
Tuinafvalbakken (280 l)	9 852	10.217	103,70%
Tuinafvalbakken (1000 l)	61	81	132,79%
Compostvaten	22 235	22.290	100,25%
Compostbakken	1 540	1.590	103,25%
<b>Recyclageparkinvulling (uren)</b>			
Recyclageparkinvulling	36 392	33.064	90,86%
<b>Nette Stad (uren)</b>			
Vegen straat, onkruidvegen	579	498	85,98%
<b>Compost en compostsnippers (kg)</b>			
Compost	64 320	40.700	63,28%
Snippers	0	4.580	
Potgrond	23 140	13.460	58,17%
Bodembedekker	0	0	
Topdressing	24 500	47.260	192,90%

---

## 8 Materialenbeheer

---



## 8.1 Afvalpreventie en hergebruik

In overeenstemming met de afvalhiërarchische ladder, wil Imog een actief afvalbeleid voeren dat in eerste plaats gericht is op het voorkomen van afval.

### 8.1.1 Thuiscomposter en antireclamestickers

Imog biedt sinds 1996 compostvaten en compostbakken aan om thuiscomposter mogelijk te maken. Sinds 2008 zijn er ook compostbakken van 1.300 liter. Een jaar later kwamen er aanbouwmodules en afdakjes bij. Bestellen kan via de website van Imog. Ook via de ophaalkalender, Afvalkrant en ander drukwerk worden de mogelijkheden verspreid.

Op aanvraag kunnen gemeenten en inwoners stickers 'geen reclamedrukwerk' krijgen bij Imog. Sinds januari 2020 hebben ook de postkantoren van bpost de stickers ter beschikking. Door een sticker aan je brievenbus te hangen, weer je ongewenst reclamedrukwerk dat anders meteen bij papier & karton zou belanden.

### 8.1.2 Kringloopcentrum

#### Overeenkomst met een door OVAM erkend kringloopcentrum.

Op 1 januari 1997 werd de samenwerkingsovereenkomst tussen Imog en Kringloopcentrum Zuid-West-Vlaanderen ondertekend. In de begroting van 2014 was hiervoor een bedrag van 1 euro per inwoner voorzien. Ook in 2023 was dit het geval.

#### Sensibilisering

Imog sensibiliseert via verschillende kanalen om bruikbaar materiaal en textiel een tweede leven te geven via de Kringloopwinkels. Op de ophaalkalender staan alle adressen van Kringloopwinkels in de Imog-regio vermeld.

- Ophaalkalender: advertentie 'Nieuw is zo passé'
- Ophaalkalender: overzicht adressen Kringloopwinkels in Imog-regio
- Afvalkrant 85: Ook kapotte kledij is het sorteren waard
- Afvalkrant 88: Geef je textiel een tweede leven
- Recycle!-app met locaties van kringloopwinkels als inzamelpunten
- Urbanrec app
- Imog-website

Materiaal dat op het recyclagepark binnenkomt en voor hergebruik in aanmerking komt, wordt apart gehouden. In de milieustraatjes op de recyclageparken staan textielcontainers van de Kringloopwinkel zodat textiel correct terecht komt. De recyclageparken zamelen ook oude fietsen in.

#### Verkoop

De verkoop is in 2023 15.5% (822.974 Euro) gestegen in vergelijking met 2022. Het aantal klanten lag op 477.788, een stijging van 7% ten opzichte van 2022.

Er werd bijna €12.000 sociale korting gegeven aan mensen doorgestuurd door OCMW of CAW.

In 2023 zorgde het kringloopcentrum voor dringende materiële hulpverlening in samenwerking met lokale organisaties ter waarde van € 3.756.

#### Inzameling

In totaal werd in 2023 4.886 Ton ingezameld, in 2022 was dit 4.880 Ton. Mensen zelf brachten 2.328 Ton naar een van de kringloopwinkels.

Afhalingen aan huis leverden 595 ton op. Het hergebruik zakt van 42.8% naar 39.65% of 135 Ton.

#### Personeel

374 Medewerkers werkten er in 2023 in De Kringloopwinkel Deltagroep. In 2022 waren er 339 medewerkers, wat een stijging van 9% betekent.

### 8.1.3 Passieve sensibilisatieacties

Artikels, folders, affiches om sensibiliseringsacties rond afvalpreventie te stimuleren.

- Afvalkrant 85: Afvalarm feesten kan iedereen
- Afvalkrant 85: Tips voor jouw goede voornemens: ook kapotte kledij is het sorteren waard
- Afvalkrant 85: Geef een nieuw leven aan je kapotte elektrische toestellen (Recupel)
- Afvalkrant 86: Kippen passen perfect in een kringlooptuin
- Afvalkrant 86: Wij maken van jouw fles azijn een fles champagne (Fostplus)
- Afvalkrant 87: Nu ook sla in je tuinafvalbak
- Afvalkrant 87: Een koelkast die je fout recycleert, is een sauna voor de planeet. (Recupel)
- Afvalkrant 88: Verklein je restafvalzak met het grootste gemak
- Afvalkrant 88: Geef je textiel een tweede leven
- Afvalkrant 88: Je oude matras vandaag, krijgt morgen een nieuw leven.
- Facebookbericht 31/01/2023 Koelkastbeheer
- Facebookbericht 28/02/2023 30% minder acties
- Facebookbericht 17/02/2023 Vlaco filmpje
- Facebookbericht 7/03/2023 Plan-eet
- Facebookbericht 14/04/2023 Water in de tuin
- Facebookbericht 19/04/2023 Workshop tegen kalk
- Facebookbericht 21/04/2023 Gratis infosessie halt aan voedselverlies
- Facebookbericht 17/08/2023 Koffiebeker video
- Facebookbericht 25/08/2023 Leuk ideeetje met textiel (gedeeld)
- Facebookbericht 1/09/2023 Geheime appeltaartjes
- Facebookbericht 14/09/2023 30% minder in de restafvalzak
- Facebookbericht 20/11/2023 Video tegen verpakingsverspilling
- Facebookbericht 21/11/2023 Herbruikbare luiers
- Facebookbericht 28/11/2023 Video tegen verpakingsverspilling
- Facebookbericht 4/12/2023 Video over watjes
- Facebookbericht 13/12/2023 Recuphub
- 03/05/2022: workshop online i.s.m. Vlaco rond kippen houden
- 27/06/2022: workshop online i.s.m. Vlaco rond koelkastrestjes
- 30/06/2023-03/07/2023: beurs Eco Days in Ring Shopping Kuurne
- 01/09/2023: restjesmobiel op Wielsbeekse Feesten
- Ophaalkalender: Nieuw is zo passé (Kringloopwinkels)
- Ophaalkalender: Geen idee wat je moet aanvangen met je oude matras? (Valumat)
- Ophaalkalender: Composteren kan je leren
- Infosessie 14/03/2023 Start to kip - online
- Infosessie 23/03/2023 Composteren in een notendop - online
- Infosessie 18/04/2023 Slim omspringen met water in je tuin - Harelbeke
- Infosessie 27/04/2023 Halt aan voedselverlies - Harelbeke
- 30procentminder.be: campagne van oktober 2022 tot maart 2023 en september 2023 tot december 2023 met acties om de inhoud in je restafvalzak te minderen. Deelnames aan acties leveren punten op, per honderd punten kan je een biljet aanvragen om kans te maken op een van de twee elektrische fietsen.
- Folder herbruikbare luiers via [www.imog.be](http://www.imog.be)
- Folder herbruikbare bekers via [www.imog.be](http://www.imog.be)

### 8.1.4 Acties m.b.t. afvalpreventie en hergebruik

#### Ondersteuning compostmeesterwerking

- Door de coronamaatregelen leek het Vlaco niet verantwoord om mensen aan te sporen om tuinen, infostanden en demoplatsen te bezoeken. Daarom werd tijdens het Kringloopweekend dit jaar een digitale campagne uitgewerkt waarin de strijd tegen voedselverlies een belangrijke rol speelde.
- Er werd dit jaar geen bedrijfsbezoek voor compostmeesters georganiseerd.
- De jaarlijkse bijscholing voor kringloopkrachten en aspiranten werd dit jaar niet georganiseerd.
- De informatieve deelwebsite <http://www.imog.be/duurzaam-leven/composter/compost->



meesters/ blijft nog steeds in gebruik. Hierop zijn de informatienota beschikbaar, de handleiding van de compostmobiel en de Compostsnippers.

- Twee maal per jaar verschijnt vanuit Imog de nieuwsbrief Compostsnippers, bestemd voor de compostmeesters en kringloopkrachten. Hierin wordt een waaier aan informatie aangeboden: achtergrondinfo, info-avonden, opleidingen,... Dit jaar werden echter geen nieuwsbrieven verstuurd.
- Een informatienota met de rechten en plichten werd ontwikkeld conform de wet op de vrijwilligerswerking. Deze is beschikbaar op de website.
- De mobiele demonstratiewagen "De Compostmobiel" werd het afgelopen jaar gebruikt op de Openbedrijvendag op 1 oktober 2023. Imog ontving voor de compostmobiel op 18 maart 2008 van Vlaco de CTC-award buiten categorie. Dit initiatief kent intussen navolging in verschillende andere intercommunales.
- In 2019 ontwikkelde Imog een red-de-restjesmobiel. Hiermee kunnen de restjesridders de boer op om de inwoners te tonen hoe we voedselrestjes kunnen vermijden of verwerken in lekkernijen. De red-de-restjesmobiel werd op de Openbedrijvendag 2023 gebruikt op de site in Moen.

#### Actieve sensibiliseringsactie voor stimuleren van afvalpreventie

Er waren zowel online als live infosessies:

DATUM	THEMA	AANTAL INSCHRIJVINGEN
14/03/2023	Start to kip - online	28
23/03/2023	Composteren in een notendop - online	27
18/04/2023	Slim omspringen met water in je tuin - Harelbeke	13
27/04/2023	Halt aan voedselverlies - Harelbeke	7

In 2023 vond er geen verdiepcursus in het kringlooptuinieren plaats.

GEMEENTE	COMPOSTMEESTERS	KRINGLOOPKRACHTEN
	2023	2023
Anzegem	26	15
Avelgem	10	7
Deerlijk	24	20
Harelbeke	36	32
Kortrijk	76	61
Kruisem	11	8
Kuurne	13	18
Spiere-Helkijn	0	1
Waregem	51	31
Wielsbeke	13	10
Zwevegem	38	30
<b>Totaal Imog</b>	<b>298</b>	<b>233</b>

- Afvalkrant 89: Met compost steek je een spons in de grond
- Afvalkrant 89: Inspirerende infosessies
- Afvalkrant 89: 30% minder - Laat je inspireren door deze acties - Oud brood wordt broodpudding
- Afvalkrant 90: 30% minder - Ga voor 30% minder restafval
- Infosessie online 14/03/2023: Start to kip
- Infosessie online 23/03/2023: Composteren in een notendop
- Livesessie 18/04/2023: Slim omspringen met water in je tuin
- Livesessie 27/04/2023: Halt aan voedselverlies
- Facebookbericht 11/04/2023 Gratis tuinhandschoenen
- Facebookbericht 14/04/2023 Water in de tuin



## Bodemprofessors

De bodemprofessor gaat langs op de recyclageparken waar onze compostproducten aangekocht kunnen worden. Daar kunnen de inwoners aan de hand van proefjes ontdekken hoe ze de textuur en de zuurtegraad van hun bodem kunnen achterhalen, wat de voordelen en effecten van compostgebruik zijn, enzovoort. De stand van bodemprofessor bemannen vraagt extra inspanning van de kringloopkracht en valt buiten het normale takenpakket. Daarnaast wil Imog, naast een goede opleiding en ondersteuning (toolbox, folders), voorzien in een vrijwilligersvergoeding die de voorbereidingskosten kan dekken bij een deelname aan dergelijke activiteiten. Deze vrijwilligersvergoeding is vrij van belasting en bedraagt in 2023 €36,84 per dag met een maximum van €2.705,97 per jaar. In 2023 was er geen opleiding tot bodemprofessor. De bodemprofessor werd ook niet ingezet op de recyclageparken.

In april 2023 was er de Vlaco-compostactie op de verschillende recyclageparken. Bij aankoop van een Vlaco-product kregen bezoekers een gratis paar tuinhandschoenen. Deze actie liep de volledige maand april.

## Verkoop compostvaten en compostbakken

Voorzieningen		2022	2023	Evolutie
Compostvaten	<b>Imog</b>	<b>22.235</b>	<b>22.290</b>	<b>0,25%</b>
	Anzegem	1.423	1.432	0,63%
	Avelgem	1.243	1.247	0,32%
	Deerlijk	899	903	0,44%
	Harelbeke	2.529	2.534	0,20%
	Kortrijk	7.637	7.645	0,10%
	Kruisem	798	807	1,13%
	Kuurne	1.694	1.696	0,12%
	Spiere-Helkijn	134	134	0,00%
	Waregem	2.618	2.626	0,31%
	Wielsbeke	656	657	0,15%
	Zwevegem	2.604	2.609	0,19%
Compostbakken	<b>Imog</b>	<b>1.540</b>	<b>1.590</b>	<b>3,25%</b>
	Anzegem	119	123	3,36%
	Avelgem	80	82	2,50%
	Deerlijk	84	86	2,38%
	Harelbeke	126	131	3,97%
	Kortrijk	409	420	2,69%
	Kruisem	129	138	6,98%
	Kuurne	74	75	1,35%
	Spiere-Helkijn	21	22	4,76%
	Waregem	243	255	4,94%
	Wielsbeke	97	98	1,03%
	Zwevegem	158	160	1,27%

## Restjesridders, tegen voedselverliezen

Voedselverlies tegengaan is een belangrijk thema voor Imog. Hiervoor nemen we verschillende initiatieven.

- Op 1 september 2023 is de website [www.30procentminder.be](http://www.30procentminder.be) opnieuw online gegaan. Dit is een platform in samenwerking met Mirom Roeselare waarop gebruikers tips en concrete acties vinden om hun voedselverlies te beperken en zo 30 procent minder (organisch) afval in hun restafvalzak te gooien. De eerste actie vond plaats in 2021 en werd hernomen in 2022. De actie van 2023 liep van september 2023 tot en met 15 december 2023.



## Publicaties

- Afvalkrant 89: 30% minder - Laat je inspireren door deze acties - Oud brood wordt broodpudding
- Afvalkrant 90: Minder afval willen we allemaal: installeer de Plan-eet-app
- Infosessie online 27/04/2023: Geen voedselverlies door goed koelkastbeheer
- Facebookbericht 8/02/2023: 30% minder
- Facebookbericht 7/03/2023: Plan-eet-app
- Facebookbericht 21/04/2023: Gratis infosessie halt aan voedselverlies
- Facebookbericht 1/08/2023: Dag van Belgische Friet (gedeeld)
- Facebookbericht 1/09/2023: Geheime appeltaartjes
- Facebookbericht 7/11/2023: Week van de friet

## Kippenactie, promotie van scharrelkippen als verwerkers van GFT

De wetgeving dierenwelzijn laat het niet meer toe om een bijkomende korting of subsidiëring te voorzien bij de aankoop van kippen. Bij verhandeling van dieren mag er sinds 2019 geen korting onder eender welke vorm aangeboden of toegekend worden.

Imog sensibiliseert daarom om kippen in te zetten als restjesverwerkers en organiseert hiervoor ook gratis infosessies.

- Infosessie online 14/03/2023: Start to kip

## Fietsen

In de milieustraatjes op de recyclageparken worden fietsen ingezameld. Volgens een verdeelsleutel halen Veloods, vzw Mobiel en de Kringloopwinkels de fietsen op om ze te herstellen en voor hergebruik opnieuw te koop aan te bieden.

GEMEENTE	2022	2023
Imog	28.890	27.840
Anzegem	2.203	1.696
Avelgem	802,15	507,45
Deerlijk	2.604	1.907
Harelbeke	3.266	3.868
Kortrijk	4.481	4.908
Kruisem	2.301	2.972
Kuurne	749,55	249,85
Spiere-Helkijn	43,36	272,98
Waregem	8.337	6.659
Wielsbeke	828	1288,7
Zwevegem	3.274	3.511



## 8.2 Selectieve inzameling

Twee derden van het huishoudelijk afval zamelen we selectief in en schakelen we als secundaire grondstof opnieuw in. Om de hoeveelheid selectief ingezameld afval verder te verhogen, moeten nog meer mensen gaan sorteren en moet het selecteren zorgvuldiger gebeuren. Op het niveau van de gemeenten moeten de mogelijkheden tot afvalrecuperatie nog verbeteren. De selectieve inzameling - zowel aan huis als in het recyclagepark - kan nog uitgebreid worden. Er moet verder aandacht besteed worden aan het garanderen van een afzetmogelijkheid voor afvalstoffen.

Er wordt gestreefd naar een toenemende integratie inzake afvalbeleid naar de gezinnen, kmo's en bedrijven toe. Om dit te realiseren wordt er rond volgende pijlers gewerkt:

- Inzameling:
  - o maximale dienstverlening aan gezinnen en bedrijven.
  - o promotie voor de puinzak, groenzak
  - o verdere uitbouw van de kmo-recyclageparken Harelbeke en Moen in het kader van de lokale invulling van de terugnameplichten en dienstverlening aan de lokale bedrijven
  - o communicatie naar bedrijven via beurzen, mailing (folder, brief met contract)
  - o PMD en plastic folies in alle Imog-gemeenten en deelgemeenten
  - o hout wordt in drie verschillende containers ingezameld: onbehandeld hout, behandeld en samengesteld hout voor recyclage en behandeld en samengesteld hout voor energie
  - o met het Europees project Urbanrec wil Imog de recyclagegraad van grof vuil verhogen. Imog wil hierbij vooral inzetten op de analyse van aparte inzameling van harde plastics om de efficiëntie van hergebruik en recyclage ervan te verhogen
- Recyclageparkwerking:
  - o verbetering werking recyclageparken (infrastructuur, personeel, reglementering).
  - o invoeren diftar.
  - o selectief inzamelen van o.m. kunststoffen, asbest, houtafval, vlak glas, kurk, matrassen, elektrische toestellen.
  - o intergemeentelijke recyclageparkwerking in Imog Moen en Imog Harelbeke, Deerlijk, Waregem, Beveren-Leie, Heule, Wielsbeke, Rollegem, Kruisem, Zingem en Zwevegem.
  - o inzetten van de groenkar en het mobiel recyclagepunt in Stad Kortrijk: tweewekelijks op negen locaties in de stad en de deelgemeenten
  - o inzetten van mobiel recyclagepark in stad Kortrijk: tweewekelijks op negen locaties in de stad en de deelgemeenten
- Uitbouw eigen installaties en initiatieven vanuit het zelfvoorzieningsprincipe:
  - o groencomposteringsinstallatie.
  - o sorteercentrum voor papier & karton.
  - o sorteercentrum voor grof vuil en houtafval.
  - o materialen- en biomassacentrum
  - o tijdelijke opslagplaats (t.o.p.)
  - o bodemopschoningsinstallatie

### 8.2.1 Stimuleren van selectieve inzameling van afvalstoffen

#### Algemeen

- Alle huisgezinnen in de Imog-regio ontvangen een afvalkalender met de ophaaldata en sorteeregels. Er is ruimte voor info over de gemeente, het recyclagepark, sorteeregels en prijzen.
- Uitgebouwde website met sorteerwijzer en afvalzoekrobot.
- Er werden een aantal standen ontwikkeld inzake sorteren en recyclage:
  - o Drie interactieve panelen voor het educatief lokaal en beschikbaar voor ontleningen.
  - o Vier sorteerpanelen voor pmd, papier & karton, glas en restafval leren jongeren sorteren en kunnen ontleend worden

Een overzicht van de reservaties van dit standenmateriaal vindt u onder de rubriek 'scholen: educatieve standen'

- De sorteerbakfiets: een sjoelbak op een bakfiets gemonteerd leert wat wel en wat niet bij het PMD hoort. Deze bakfiets wordt gebruikt op beurzen.
- De Afvalknaller: een educatief en jeugdig spel waarmee je afval in het juiste recipiënt kan knallen. Deze Afvalknaller wordt voornamelijk ingezet op beurzen of opendeurdagen.
- Sorteerspel
- Papierkorven, PMD-containers en P&K containers worden ter beschikking gesteld van scholen.
- Imog ontwikkelde de puinzak, voor inzameling aan huis van bouwafval, de groenzak en de asbestcementzak, voor inzameling aan huis op aanvraag.
- Imog ontwikkelde het milieustraatje op de recyclageparken waar verschillende afvalstoffen gratis ingezameld kunnen worden.
- App Recycle!: met de ophaalkalender, sorteeregels en locaties van inzamelkanalen voor mobiele toepassingen.
- Imog wil voor anderstaligen inburgeringscursussen aanbieden in kader van de sorteeregels. Hiervoor werd onderstaande aangeboden:
  - o Via een opleiding die trainers hebben gekregen vanuit Imog d.m.v. bedrijfsbezoeken kreeg de trainer de nodige info rond sorteeregels (train the trainer).
  - o Materiaal in andere talen is ter beschikking via folders van Fost Plus, specifiek voor de Fost Plus fracties: Nederlands, Frans of Engels gekoppeld aan Arabisch, Pools, Oekraïens of Turks.

Het doel is dat de vraag komt via intermediairen binnen lokale gemeenschappen. Het verspreiden van de folders verloopt niet via huis-aan-huis. Dit project blijft vanaf heden verder lopen.

Artikels, folders, affiches om de selectieve inzameling van afvalstoffen te stimuleren.

- Afvalkrant 89: Quiz mee met pmd
- Afvalkrant 89: "Da's voor de lenteschoonmaak" en dat is voor bij het pmd
- Afvalkrant 89: Asbestcement tijdelijke actie
- Afvalkrant 90: Mijn pmd is tiptop OK-actie
- Afvalkrant 90: Opgepast! Gevaar - batterijen, naalden en gasflessen
- Facebookbericht 1/01/2023 De allerbeste wensen
- Facebookbericht 11/01/2023 Oude kerstboom
- Facebookbericht 19/01/2023 Oude koffiezet
- Facebookbericht 24/01/2023 Capsules
- Facebookbericht 27/01/2023 kapotte lampen
- Facebookbericht 31/01/2023 Koelkast (gedeeld)
- Facebookbericht 6/02/2023 Hondenpoep
- Facebookbericht 8/02/2023 30% minder
- Facebookbericht 23/03/2023 Video recupel (gedeeld)
- Facebookbericht 12/05/2023 Gedeeld: Wat doe ik met mijn elektrisch toestel?
- Facebookbericht 23/05/2023 Gedeelde post: FostPlus
- Facebookbericht 20/06/2023 Kuisproduct bij pmd (gedeeld)
- Facebookbericht 14/07/2023 Batterijen naar Recupel
- Facebookbericht 17/08/2023 Koffiebeker video
- Facebookbericht 28/08/2023 Oude matras
- Facebookbericht 14/09/2023 30% minder restafvalzak
- Facebookbericht 25/10/2023 30% minder
- Facebookbericht 26/10/2023 Quiz: De sorteerapotheek
- Facebookbericht 20/11/2023 Video tegen verpakingsverspilling
- Facebookbericht 23/11/2023 Tip van de week: matrassen
- Facebookbericht 28/11/2023 Video tegen verpakingsverspilling
- Facebookbericht 4/12/2023 Video over watjes
- Facebookbericht 11/12/2023 Video over pmd
- Facebookbericht 13/12/2023 Recuphub
- 30% minder: verpakingsquizen pmd, glas, papier&karton, restafval
- Ophaalkalender: Download de Recycle!-app

- Ophaalkalender: Nieuw is zo passé
- Ophaalkalender: Imog helpt je graag – groenzak, puinzak, asbestcementophaling, grofvuilophaling
- Ophaalkalender: Goed sorteren? Vraag raad aan de parkwachter

Imog-website: Afvalpaspoorten (naam, ontstaan, inzameling, sorteerregels, weg van de recycling) van AEEA, asbestcement, autobanden, batterijen, bouwafval, brandbaar afval, fietsen, frituurvetten, flas (flessen en bokalen), groenafval, houtafval, KGA, kurk, textiel, papier & karton, plastic, PMD, PVC, recycleerbaar grof vuil, metalen, vlak glas

### Groenafval

Via de recyclingeparken, tuinafvalbakken (TAB) en inzameling aan huis halen we groenafval op. Tuinafvalbakken worden aangevraagd via Imog en tegen betaling aan huis geleegd. Er zijn twee abonnementtypes waarvan de prijs gelinkt is aan de inhoud van de tuinafvalbak en de frequentie van ophaling. Alle klanten ontvangen een specifieke ophaalkalender. De dienst staat ook op de algemene ophaalkalender en op de website, net als in de Afvalkranten.

De inwoners van de Imog-regio kunnen voor de inzameling van groenafval een beroep doen op de groenzak. De propyleenzakken van 1m<sup>3</sup> zijn te koop bij Imog. Wanneer die gevuld is, wordt de groenzak thuis opgehaald door de Imog-diensten. Imog kan ook een container plaatsen voor de ophaling van groenafval.

Artikels, folders, affiches om het selectief inzamelen van groenafval te stimuleren.

- Ophaalkalender: advertentie voor 'De tuinafvalbak is er voor jouw gemak'
- Ophaalkalender: advertentie 'Imog helpt je graag – groenzak, puinzak, asbestcementophaling, grofvuilophaling'
- Ophaalkalender: advertentie 'Goed sorteren? Vraag raad aan de parkwachter'
- Ophaalkalender: Sorteerregels en aanvaardingsmodaliteiten groenafval
- Imog-website: afvalpaspoorten (naam, ontstaan, inzameling, sorteerregels, weg van de recycling) van groenafval
- Website: tuinafvalbakken en groenzak: online bestelmogelijkheid
- Folders tuinafvalbakken, Groenzak, downloadbaar via [www.imog.be](http://www.imog.be)





### Aantal tuinafvalbakken in gebruik

GEMEENTE	2022	2023	EVOLUTIE
IMOG	23.583	24.646	4,51%
Anzegem	1.367	1.446	5,78%
Avelgem	1.270	1.326	4,41%
Deerlijk	1.385	1.476	6,57%
Harelbeke	3.850	3.949	2,57%
Kortrijk	5.254	5.573	6,07%
Kruisem	469	519	10,66%
Kuurne	1.335	1.395	4,49%
Spiere-Helkijn	137	140	2,19%
Waregem	4.055	4.223	4,14%
Wielsbeke	1.120	1.159	3,48%
Zwevegem	3.341	3.440	2,96%

Extra zakken om zacht tuinafval in te steken, zijn te verkrijgen op het gemeentehuis.

Een aantal van de Imog-gemeenten organiseert tevens een aan huisinzameling van snoeiafval. Het snoeiafval moet samengebonden zijn met verteerbare touwen en wordt aan huis opgehaald volgens onderstaande tabel.

GEMEENTE	DATA GROENINZAMELING AAN HUIS 2023
Anzegem	/
Avelgem	20 maart
Deerlijk	17 april en 30 oktober
Harelbeke	/
Kortrijk	Drie maal per jaar wordt snoeihout huis-aan-huis opgehaald in de weken van 17-21 januari, 30 mei - 3 juni, 24-28 oktober (vooraf inschrijven op de milieudienst is noodzakelijk)
Kruisem	6 maart, 10 april, 16 oktober, 20 november
Kuurne	/
Spiere-Helkijn	13 maart en 11 oktober
Waregem	/
Wielsbeke	8 april en 9 oktober
Zwevegem	Moën, Heestert en Otegem: 3 april, Zwevegem Oost en centrum: 4 april, Zwevegem West: 5 april, Sint-Denijs: 6 april



### Aanvoer

Groenafval (kg)		2022	2023	Evolutie
Recyclageparken	<b>Imog</b>	5.033.946	5.839.349	16,00%
	<b>Anzegem</b>	443.760	522.700	17,79%
	<b>Avelgem</b>	88.760	101.330	14,16%
	<b>Deerlijk</b>	378.280	415.450	9,83%
	<b>Harelbeke</b>	307.451	341.020	10,92%
	<b>Kortrijk</b>	883.615	1.171.294	32,56%
	<b>Kruisem</b>	661.400	792.760	19,86%
	<b>Kuurne</b>	386.770	439.010	13,51%
	<b>Spiere-Helkijn</b>	23.711	25.815	8,87%
	<b>Waregem</b>	1.221.920	1.323.000	8,27%
	<b>Wielsbeke</b>	275.920	287.120	4,06%
	<b>Zwevegem</b>	362.360	419.850	15,87%
	Tuinafvalbakken	<b>Imog</b>	10.385.230	11.822.350
<b>Anzegem</b>		624.747	714.297	14,33%
<b>Avelgem</b>		561.246	632.078	12,62%
<b>Deerlijk</b>		619.947	718.064	15,83%
<b>Harelbeke</b>		1.629.639	1.830.577	12,33%
<b>Kortrijk</b>		2.313.599	2.674.688	15,61%
<b>Kruisem</b>		224.026	271.398	21,15%
<b>Kuurne</b>		572.065	649.968	13,62%
<b>Spiere-Helkijn</b>		60.748	67.668	11,39%
<b>Waregem</b>		1.808.498	2.054.509	13,60%
<b>Wielsbeke</b>		503.882	565.138	12,16%
<b>Zwevegem</b>		1.466.832	1.643.967	12,08%

Groenafval aan huis	<b>Imog</b>	111.230	84.860	-23,71%
	<b>Anzegem</b>	0	0	
	<b>Avelgem</b>	6.020	5.680	-5,65%
	<b>Deerlijk</b>	12.340	9.340	-24,31%
	<b>Harelbeke</b>	0	0	
	<b>Kortrijk</b>	19.540	1.960	-89,97%
	<b>Kruisem</b>	18.880	13.080	-30,72%
	<b>Kuurne</b>	0	0	
	<b>Spiere-Helkijn</b>	2.460	1.640	-33,33%
	<b>Waregem</b>	19.950	28.540	43,06%
	<b>Wielsbeke</b>	17.480	15.060	-13,84%
	<b>Zwevegem</b>	14.560	9.560	-34,34%
Gemeente groenafval	<b>Imog</b>	3.724.850	4.9196.180	11,92%
	<b>Anzegem</b>	0	12080	
	<b>Avelgem</b>	143.660	147.345	2,57%
	<b>Deerlijk</b>	96.300	126.040	30,88%
	<b>Harelbeke</b>	229.800	301.335	31,13%
	<b>Kortrijk</b>	1.613.180	1.730.840	7,29%
	<b>Kruisem</b>	0	0	
	<b>Kuurne</b>	183.570	228.740	24,61%
	<b>Spiere-Helkijn</b>	74.880	158.360	111,49%
	<b>Waregem</b>	596.460	573.440	-3,86%
	<b>Wielsbeke</b>	251.340	240.380	-4,36%
	<b>Zwevegem</b>	535.660	650.620	21,46%
Gemiddeld per inw. (in kg)	<b>Imog</b>	76,92	86,44	12,37%
	<b>Anzegem</b>	71,17	82,05	15,29%
	<b>Avelgem</b>	77,72	85,89	10,52%
	<b>Deerlijk</b>	89,68	101,09	12,72%
	<b>Harelbeke</b>	74,5	83,71	12,37%
	<b>Kortrijk</b>	62,16	70,76	13,84%
	<b>Kruisem</b>	56,95	67,55	18,61%
	<b>Kuurne</b>	81,77	93,89	14,82%
	<b>Spiere-Helkijn</b>	78,85	123,23	56,28%
	<b>Waregem</b>	93,68	100,85	7,66%
	<b>Wielsbeke</b>	105,79	110,65	4,59%
	<b>Zwevegem</b>	94,65	106,59	12,61%

## PMD

Sinds 1 april 2021 is de nieuwe blauwe zak van kracht in de volledige Imog-regio. Er mogen niet alleen plastic flessen en flacons, metalen verpakkingen en drankkartons in, maar ook alle harde en zachte plastics. Dit zorgt ervoor dat er veel meer in de pmd-zak kan. Hierdoor kunnen we meer materialen inzamelen die als secundaire grondstof kunnen fungeren.

Tweewekelijks wordt het pmd-afval opgehaald in de daartoe voorziene blauwe zakken. Ophaalklachten melden kan via het gratis nummer 0800 99 827. Inwoners kunnen met hun pmd-zak ook terecht op het recyclagepark in hun buurt.

Bedrijven zijn verplicht om pmd afzonderlijk te sorteren. Ook scholen zijn hiertoe verplicht. Ze kunnen pmd-zakken van 120 liter aankopen.

- Afvalkrant 90: Mijn pmd is tiptop ok + pmd sorteren doe je zo
- Afvalkrant 89: Quiz mee met pmd + Da's voor de lenteschoonmaak en dit is voor bij het pmd
- Facebookbericht 23/05/2023 Gedeelde post: FostPlus
- Facebookbericht 20/06/2023 Kuisproduct bij pmd (gedeeld)
- Facebookbericht 20/11/2023 Video tegen verpakingsverspilling
- Facebookbericht 28/11/2023 Video tegen verpakingsverspilling
- Facebookbericht 11/12/2023 Video over pmd
- Website Imog: afvalpaspoorten (naam, ontstaan, inzameling, sorteerregels, weg van recyclage...)
- 30% minder: verpakingsquiz rond pmd in september 2023
- Recycle!-app met sorteerregels pmd
- Ophaalkalender met algemene sorteerregels pmd

- Ophaalkalender: download Recycle!
- Ophaalkalender: Fan van gemberbier? Of liever groene thee?
- Ophaalkalender: Team Gruyère of team Emmental?
- Ophaalkalender: Houdt je pizzadoos het niet proper?

Sinds 01/01/2017 zijn dit de aangeduide ophalers:

GEMEENTE	PMD
Anzegem	Cogetrina
Avelgem	Cogetrina
Deerlijk	Cogetrina/A3 Services
Harelbeke	A3 Services
Kortrijk	A3 Services
Kruisem	Renewi
Kuurne	Cogetrina/A3 Services
Spiere-Helkijn	Cogetrina
Waregem	A3 Services
Wielsbeke	Cogetrina/A3 Services
Zwevegem	Cogetrina

#### Aanvoer

PMD		2022	2023	Evolutie
<b>Totaal in kg</b>	<b>Imog</b>	<b>6.041.639</b>	<b>6.426.180</b>	<b>6,36%</b>
	Anzegem	367.500	373.480	1,63%
	Avelgem	270.240	272.220	0,73%
	Deerlijk	282.540	313.174	10,84%
	Harelbeke	678.310	685.360	1,04%
	Kortrijk	1.825.943	1.952.960	6,96%
	Kruisem	399.490	425.990	6,63%
	Kuurne	332.940	340.838	2,37%
	Spiere-Helkijn	47.196	49.750	5,41%
	Waregem	1.008.720	1.105.850	9,63%
	Wielsbeke	250.820	255.948	2,04%
	Zwevegem	577.940	650.610	12,57%



Gemiddeld/inw. (in kg)	Imog	2022	2023	Evolutie
		<b>24,14</b>	<b>25,35</b>	<b>4,99%</b>
	Anzegem	24,48	24,53	0,22%
	Avelgem	26,26	26,38	0,45%
	Deerlijk	22,89	24,95	9,00%
	Harelbeke	23,32	23,20	-0,51%
	Kortrijk	23,5	24,77	5,41%
	Kruisem	25,16	26,71	6,17%
	Kuurne	23,83	24,28	1,91%
	Spiere-Helkijn	23	24,19	5,16%
	Waregem	25,91	28,03	8,16%
	Wielsbeke	25,3	25,57	1,05%
	Zwevegem	22,99	25,46	10,74%

### Papier & Karton

De aangeduide ophalers vindt u in onderstaande tabel. Daarnaast kan men ook op het recyclagepark terecht voor het sorteren van P&K. Er is eveneens een groen nummer in gebruik genomen voor de melding van ophaalklachten.

<b>GEMEENTE</b>	<b>Papier &amp; karton</b>
Anzegem	Coetrina
Avelgem	Coetrina
Deerlijk	Coetrina
Harelbeke	A3 Verhuur
Kortrijk	A3 Verhuur
Kruisem	Renewi
Kuurne	Coetrina
Spiere-Helkijn	Coetrina
Waregem	Coetrina
Wielsbeke	Coetrina
Zwevegem	Coetrina

Papier & karton binnenbrengen kan ook op de recyclageparken. Containers met sleuven drukken er het materiaal plat, waardoor er veel kan worden ingezameld. Het papier & karton wordt wind- en regenvrij bewaard.

Artikels, folder, affiches en publicaties om selectief inzamelen te stimuleren:

- Ophaalkalender: aanbodregels voor papier & karton
- Recycle!-app met sorteerregels
- Folders en flyers, te downloaden op [www.imog.be](http://www.imog.be)
- Afvalpaspoorten op [www.imog.be](http://www.imog.be)



## Aanvoer

Papier en karton		2022	2023	Evolutie
<b>Totaal in kg</b>	<b>Imog</b>	<b>14.561.109</b>	<b>14.059.168</b>	<b>-3,45%</b>
	Anzegem	887.880	871.680	-1,82%
	Avelgem	613.180	556.084	-9,31%
	Deerlijk	768.560	735.586	-4,29%
	Harelbeke	1.597.906	1.516.674	-5,08%
	Kortrijk	4.259.916	4.154.644	-2,47%
	Kruisem	995.610	957.750	-3,80%
	Kuurne	799.720	731.542	-8,53%
	Spiere-Helkijn	95.467	87.766	-8,07%
	Waregem	2.497.630	2.450.120	-1,90%
	Wielsbeke	577.600	552.052	-4,42%
	Zwevegem	1.467.640	1.445.270	-1,52%

<b>Gemiddeld/inw. (in kg)</b>	<b>Imog</b>	<b>58,17</b>	<b>55,45</b>	<b>-4,67%</b>
	Anzegem	59,14	57,26	-3,18%
	Avelgem	59,6	53,88	-9,59%
	Deerlijk	62,27	58,60	-5,89%
	Harelbeke	54,94	51,34	-6,55%
	Kortrijk	54,82	52,70	-3,87%
	Kruisem	62,7	60,05	-4,22%
	Kuurne	57,24	52,12	-8,94%
	Spiere-Helkijn	46,52	42,67	-8,28%
	Waregem	64,16	62,09	-3,22%
	Wielsbeke	58,27	55,14	-5,36%
	Zwevegem	58,38	56,55	-3,13%



## Glas

Glas zamelen we in via recyclageparken en de glasbollen op straten en pleinen. We maken een onderscheid tussen wit glas en gekleurd glas. Regelmatig krijgen de glasbolsites een onderhoud en een behandeling tegen wespen. Er zijn regelmatig ook sensibiliserende boodschappen die oproepen om de glasbol en de omgeving errond netjes te houden.

Artikels, folder, affiches en publicaties om selectief inzamelen te stimuleren:

- Recycle!-app met sorteerregels
- Folders en flyers, te downloaden op [www.imog.be](http://www.imog.be)
- Afvalpaspoorten op [www.imog.be](http://www.imog.be)

Imog beschikt over 299 glasbollen:  
 waarvan 13 voor Anzegem  
 waarvan 12 voor Avelgem  
 waarvan 13 voor Deerlijk  
 waarvan 36 voor Harelbeke  
 waarvan 96 voor Kortrijk  
 waarvan 19 voor Kruisem  
 waarvan 18 voor Kuurne  
 waarvan 2 voor Spiere-Helkijn  
 waarvan 47 voor Waregem  
 waarvan 12 voor Wielsbeke  
 waarvan 31 voor Zwevegem

### Aanvoer

Glas		8.642.592	8.658.571	0,18%
<b>Totaal in kg</b>	<b>Imog</b>	<b>439.361</b>	<b>475.434</b>	<b>8,21%</b>
	Anzegem	402.943	398.130	-1,19%
	Avelgem	460.613	437.729	-4,97%
	Deerlijk	955.816	956.807	0,10%
	Harelbeke	2.764.117	2.746.141	-0,65%
	Kortrijk	538.115	535.320	-0,52%
	Kruisem	459.355	464.530	1,13%
	Kuurne	9.198	8.714	-5,26%
	Spiere-Helkijn	1.464.753	1.468.678	0,27%
	Waregem	314.834	325.158	3,28%
	Wielsbeke	833.488	841.928	1,01%
	Zwevegem	873.724	833.488	-4,61%
<b>Gemiddeld/inw. (in kg)</b>	<b>Imog</b>	<b>34,53</b>	<b>34,15</b>	<b>-1,10%</b>
	Anzegem	29,26	31,23	6,74%
	Anzegem	39,16	38,58	-1,48%
	Avelgem	37,32	34,87	-6,56%
	Deerlijk	32,86	32,39	-1,43%
	Harelbeke	35,57	34,83	-2,08%
	Kortrijk	33,89	33,57	-0,95%
	Kruisem	32,88	33,10	0,66%
	Kuurne	4,48	4,24	-5,44%
	Spiere-Helkijn	37,63	37,22	-1,09%
	Waregem	31,76	32,48	2,27%
	Wielsbeke	33,16	32,94	-0,65%
	Zwevegem	35,16	33,16	-5,70%

## AEEA

Artikels, folder, affiches en publicaties om selectief inzamelen te stimuleren:

- Facebookbericht: 19/01/2023: Oude koffiezet
- Facebookbericht 27/01/2023: kapotte lampen
- Facebookbericht 23/03/2023: Video recupel (gedeeld)
- Facebookbericht 12/05/2023: Wat doe ik met mijn elektrisch toestel?
- Facebookbericht 13/12/2023: Recuphub
- Recycle!-app met sorteerregels
- Folders en flyers, te downloaden op [www.imog.be](http://www.imog.be)
- Afvalpaspoorten op [www.imog.be](http://www.imog.be)
- Ophaalkalender met omschrijving en inzamelinstructies AEEA

## Bouw- en sloopafval

Sinds 2020 hanteert Imog het principe 'de vervuiler betaalt' op de recyclageparken. Dit houdt in dat afval in een van drie categorieën kan vallen. De groene groep is gratis, de oranje groep kost €0,04 per kilo en de rode groep bedraagt €0,20 per kilo. Bouw- en sloopafval valt onder twee categorieën: 'recycleerbaar bouw- en sloopafval', cellenbeton en gips valt in de oranje groep. De rode groep is 'niet-recycleerbaar bouw- en sloopafval'. Het is dus belangrijk om het afval in de correcte groep aan te leveren.

Artikels, folder, affiches en publicaties om selectief inzamelen te stimuleren:

- Ophaalkalender: Goed sorteren? Vraag raad aan de parkwachter
- Ophaalkalender met omschrijving en inzamelinstructies bouw- en sloopafval
- Folder te downloaden op [www.imog.be](http://www.imog.be)
- Afvalpaspoorten op [www.imog.be](http://www.imog.be)

## KGA

KGA staat voor klein en gevaarlijk afval en wordt ingezameld op de recyclageparken.

Artikels, folder, affiches en publicaties om selectief inzamelen te stimuleren:

- Afvalkrant 90: Opgepasst gevaar!
- Ophaalkalender met omschrijving en inzamelinstructies KGA
- Ophaalkalender: Goed sorteren? Vraag raad aan een parkwachter
- Afvalpaspoorten op [www.imog.be](http://www.imog.be)
- Recycle!-app met sorteerregels

## Aanvoer

KGA		2022	2023	Evolutie
<b>Totaal in kg</b>	<b>Imog</b>	<b>547.747</b>	<b>569.655</b>	<b>4,00%</b>
	Anzegem	38.922	36.811	-5,42%
	Avelgem	22.328	20.907	-6,37%
	Deerlijk	31.895	33.261	4,28%
	Harelbeke	48.872	49.327	0,93%
	Kortrijk	139.975	159.627	14,04%
	Kruisem	42.859	43.472	1,43%
	Kuurne	38.943	36.966	-5,08%
	Spiere-Helkijn	5.253	5.416	3,10%
	Waregem	105.248	108.126	2,73%
	Wielsbeke	18.531	21.162	14,20%
	Zwevegem	54.921	54.581	-0,62%
<b>Gemiddeld/inw. (in kg)</b>	<b>Imog</b>	<b>2,19</b>	<b>2,25</b>	<b>2,59%</b>
	Anzegem	2,59	2,42	-6,64%
	Avelgem	2,17	2,03	-6,64%
	Deerlijk	2,58	2,65	2,71%
	Harelbeke	1,68	1,67	-0,60%
	Kortrijk	1,8	2,02	12,48%
	Kruisem	2,7	2,73	0,96%
	Kuurne	2,79	2,63	-5,60%

Spiere-Helkijn	2,56	2,63	2,84%
Waregem	2,7	2,74	1,49%
Wielsbeke	1,87	2,11	13,04%
Zwevegem	2,18	2,14	-2,03%

### Textiel

Textiel inzamelen is een bevoegdheid van de gemeente die enkel kan plaatsvinden met uitdrukkelijke toelating van de gemeente, onafhankelijk van de plaats van opstelling van de textielcontainer of de manier van inzamelen. Dit gaat over de regiefunctie van het lokaal bestuur. Imog adviseert hierbij aan de verschillende gemeenten om toelating te verlenen voor de inzameling van oude kledij in overeenstemming met de voorwaarden van het project: 'textielcontainers plaatsen op private sites en op openbare plaatsen'.

De gunning voor inzameling textiel in de Imog-regio ging op 1 maart 2019 van start. Het gaat om een overheidsopdracht met concessieovereenkomst waarbij een deel kan voorbehouden worden voor sociale economie en lokaal hergebruik (48%). Twee partijen werden gegund: Hulpzorg voor perceel 1 en Kringloopcentrum voor perceel 2. Een lijst met standplaatsen werd aan de gemeenten opgevraagd en er werd een regionale verdeling 48%/52% vooropgesteld tussen de twee percelen waar vanaf 1 maart 2019 de textielcontainers geplaatst werden.

Wanneer we strooibriefjes van parallelle inzamelingen opmerken, melden we dit bij de lokale politie en via [handhaving@ovam.be](mailto:handhaving@ovam.be).

Eén keer per jaar organiseert Kringloopcentrum Zuid-West-Vlaanderen de inzameling van textiel aan huis. Het inzamelen op de recyclageparken is ook toegewezen aan Kringloopcentrum Zuid-West-Vlaanderen.

Artikels, folder, affiches en publicaties om selectief inzamelen te stimuleren:

- Ophaalkalender: advertentie kleding Kringloopwinkel: Nieuw is zo passé
- Ophaalkalender met omschrijving en inzamelinstructies textiel

### Aanvoer (enkel RP)

Kledij		2022	2023	Evolutie
<b>Totaal in kg</b>	<b>Imog</b>	<b>191.289</b>	<b>180.980</b>	<b>-5,39%</b>
	Anzegem	17.964	14.061	-21,73%
	Avelgem	5.224	4.061	-22,27%
	Deerlijk	8.101	8.233	1,63%
	Harelbeke	15.113	17.381	15,01%
	Kortrijk	49.093	53.004	7,97%
	Kruisem	11.617	10.103	-13,03%
	Kuurne	21.851	18.606	-14,85%
	Spiere-Helkijn	3.163	2.836	-10,33%
	Waregem	36.212	31.859	-12,02%
	Wielsbeke	5.900	6.090	3,22%
	Zwevegem	17.051	14.745	-13,53%
<b>Gemiddeld/inw. (in kg)</b>	<b>Imog</b>	<b>0,76</b>	<b>0,71</b>	<b>-6,08%</b>
	Anzegem	1,2	0,92	-23,03%
	Avelgem	0,51	0,39	-22,85%
	Deerlijk	0,66	0,66	-0,62%
	Harelbeke	0,52	0,59	13,15%
	Kortrijk	0,63	0,67	6,71%
	Kruisem	0,73	0,63	-13,22%
	Kuurne	1,56	1,33	-15,02%
	Spiere-Helkijn	1,54	1,38	-10,46%
	Waregem	0,93	0,81	-13,18%
	Wielsbeke	0,6	0,61	1,39%
	Zwevegem	0,68	0,58	-15,15%



## Recyclageparken

De zestien recyclageparken in de Imog-regio zamelen selectief diverse afvalstoffen in. Sinds 2004 is er het milieustraatje, waarmee de uitgebouwde selectiviteit gestimuleerd worden. In het milieustraatje kan je terecht met autobanden, cd's en dvd's, cd-doesjes, EPS (piepschuim), fietsen, HDPE, kaarsen, kledij, kurk, matrassen, plastic folies, pvd-bouwplastics, tapijten, vlak glas en herbruikbaar klein gerief-sport-speeldgoed. Dit laatste valt onder hergebruik en verloopt via de Kringloopwinkels. Sinds 1 september 2020 werkt Imog met geoptimaliseerde tarieven op de recyclageparken. Het gaat om drie afvalgroepen met elk hun eigen tarief: de groene groep is gratis, voor afval uit de oranje groep kost €0,04 per kilo en voor afval uit de rode groep is dat €0,20 per kilo. Daarnaast zijn er twee vrijstellingen mogelijk: per jaar heeft elk gezin recht op een vrijstelling van 500 kg zacht groenafval en 200 kg asbestcement.

Deze tarieven gelden voor alle intergemeentelijke recyclageparken (IGRP). Om de dienstverlening op de recyclageparken nog te vereenvoudigen sluiten steeds meer gemeenten aan tot de intergemeentelijke recyclageparkwerking. Intussen zijn dit de parken van Deerlijk, Harelbeke, Kortrijk, Kruisem, Spiere-Helkijn, Waregem, Wielsbeke en Zwevegem. Dat wil zeggen dat de aanvoermogelijkheden, de tarieven en de vrijstellingen op al deze parken dezelfde zijn en dat je als inwoner kan kiezen voor het meest nabije park volgens de openingsuren die jou passen.

Artikels, folder, affiches en publicaties om selectief inzamelen te stimuleren:

- Afvalkrant 90: Opgepast Gevaar!
- Facebookbericht 11/01/2023 Oude kerstboom
- Facebookbericht 19/01/2023 Oude koffiezet
- Facebookbericht 27/01/2023 kapotte lampen
- Facebookbericht 23/03/2023 Video recupel (gedeeld)
- Facebookbericht 28/08/2023 Oude matras
- Facebookbericht 10/11/2023 Recyclageparken gesloten op 11 nov
- Facebookbericht 23/11/2023 Tip van de week: matrassen
- Facebookbericht 13/12/2023 Recuphub
- Ophaalkalender: algemene info intergemeentelijk recyclagepark
- Ophaalkalender: Geen idee wat je moet aanvangen met je oude matras? Geef ze gratis af op het recyclagepark
- Ophaalkalender: overzicht fracties voor milieustraatje
- Recycle!-app met locaties en openingsuren van recyclageparken
- Kleine flyer met instructies en tips om een vlot bezoek aan het recyclagepark te plannen.
- Afval inzamelen – aanvoer naar het recyclagepark op [www.imog.be](http://www.imog.be)
- Infolders te downloaden op [www.imog.be](http://www.imog.be)

Imog ontwikkelde een witboek recyclageparkwerking als opstap naar een regionale visie op intergemeentelijke recyclageparkwerking, aangezien dit een van de uitdagingen is.

## Aanvoer

<b>Recyclageparken Anzegem en Vichte (kg)</b>	<b>2022</b>	<b>2023</b>	<b>Evolutie</b>
Houtafval	194.740	217.420	11,65%
Bouw- en sloopafval	201.960	180.140	-10,80%
Schroot	57.860	69.620	20,32%
Groot witgoed, koel-en vriestoestellen, beeldbuishoudend	53.312	48.558	-8,92%
Klein bruin- en witgoed	59.358	59.848	0,83%
TL-lampen	1.351	1.008	-25,39%
milieustraatje			
LDPE-folies	6.133	4.586	-25,22%
HDPE	32.860	45.580	38,71%
PVC	6.870	5.310	-22,71%
CD's en CD-ROM's	647	529	-18,24%
EPS (Isomo)	3.305	3.139	-5,02%
Wijnfleskurken	164	138	-15,85%
Matrassen	10.767	14.240	32,26%
Tapijten	6.486	8.974	38,36%
Vlak glas	16.314	12.952	-20,61%
Autobanden	2.224	2.386	7,28%
Fietsen	2.203	1.696	-23,00%
Oude kledij	17.964	14.061	-21,73%
Klein gerief	6.899	11.121	61,19%
<b>Recyclagepark Avelgem (kg)</b>	<b>2022</b>	<b>2023</b>	<b>Evolutie</b>
Houtafval	125.540	165.970	32,20%
Bouw- en sloopafval	270.840	160.862	-40,61%
Schroot	36.160	41.463	14,66%
Groot witgoed, koel-en vriestoestellen, beeldbuishoudend	20.748	16.267	-21,60%
Klein bruin- en witgoed	29.941	27.624	-7,74%
TL-lampen	405	456,9	12,81%
milieustraatje			
LDPE-folies	1.711	1.795	4,91%
HDPE	3.591	7.906	120,16%
PVC	1.379	1.387	0,61%
CD's en CD-ROM's	181	57,25	-68,37%
EPS (Isomo)	1.560	1.301	-16,60%
Wijnfleskurken	53	42,59	-19,64%
Matrassen	4.444	5.272	18,64%
Tapijten	3.841	3.153	-17,92%
Vlak glas	3.608	4.418	22,44%
Autobanden	1441	2115,37	46,80%
Fietsen	802	507,45	-36,73%
Oude kledij	5.224	4.061	-22,27%
Klein gerief	2.395	3.033	26,66%
<b>Recyclagepark Deerlijk (kg)</b>	<b>2022</b>	<b>2023</b>	<b>Evolutie</b>
Houtafval	168.010	221.720	31,97%
Bouw- en sloopafval	191.160	237.640	24,31%
Schroot	52.760	61.140	15,88%
Groot witgoed, koel-en vriestoestellen, beeldbuishoudend	32.150	32.531	1,19%
Klein bruin- en witgoed	44.266	45.573	2,95%
TL-lampen	1.128	1.053	-6,65%
milieustraatje			
LDPE-folies	3.611	3.893	7,81%
HDPE	28.580	36.020	26,03%
PVC	5.867	4.653	-20,69%
CD's en CD-ROM's	288	332	15,28%
EPS (Isomo)	2.451	2.655	8,32%
Wijnfleskurken	107	110	2,80%
Matrassen	7.562	8.959	18,47%
Tapijten	6.078	7.436	22,34%
Vlak glas	12.649	11.967	-5,39%

Autobanden	3.712	3.826	3,07%
Fietsen	2.604	1.907	-26,78%
Oude kledij	8.101	8.233	1,63%
Klein gerief	3.278	3.933	19,99%

<b>Recyclagepark Harelbeke (kg)</b>	<b>2022</b>	<b>2023</b>	<b>Evolutie</b>
Houtafval	465.770	502.803	7,95%
Bouw- en sloopafval	515.462	562.527	9,13%
Schroot	82.433	86.335	4,73%
Groot witgoed, koel-en vriestoestellen, beeldbuis houdend	46.088	51.690	12,16%
Klein bruin- en witgoed	66.972	73.226	9,34%
TL-lampen	1.299	1.281	-1,37%
milieustraatje			
LDPE-folies	4.880	7.994	63,82%
HDPE	51.118	59.783	16,95%
PVC	8.370	7.154	-14,53%
CD's en CD-ROM's	578,4	653,93	13,06%
EPS (Isomo)	5.415	4.980	-8,04%
Wijnfleskurken	152,99	169,7	10,92%
Matrassen	15.094	17.945	18,89%
Tapijten	10.446	12.395	18,66%
Vlak glas	11.420	20.423	78,84%
Autobanden	3.506	4.458	27,14%
Fietsen	3.266	3.868	18,42%
Oude kledij	15.113	17.381	15,01%
Klein gerief	3.245	5.680	75,04%

<b>Recyclageparken Heule, Rollegem en participatie IMOG Harelbeke (kg)</b>	<b>2022</b>	<b>2023</b>	<b>Evolutie</b>
Houtafval	1.130.849	1.337.063	18,24%
Bouw- en sloopafval	1.282.620	1.514.687	18,09%
Schroot	240.213	273.530	13,87%
Groot witgoed, koel-en vriestoestellen, beeldbuis houdend	114.187	122.798	7,54%
Klein bruin- en witgoed	196.301	235.310	19,87%
TL-lampen	3.318	3.563	7,38%
milieustraatje			
LDPE-folies	12.431	17.420	40,14%
HDPE	138.544	173.006	24,87%
PVC	20.048	19.633	-2,07%
CD's en CD-ROM's	2.264	2.879	27,17%
EPS (Isomo)	13.851	12.730	-8,09%
Wijnfleskurken	797,11	787,74	-1,18%
Matrassen	38.912	52.172	34,08%
Tapijten	31.408	34.502	9,85%
Vlak glas	40.104	56.773	41,57%
Autobanden	10.700	13.596	27,07%
Fietsen	4.481	4.908	9,53%
Oude kledij	49.093	53.004	7,97%
Klein Gerief	24.999	29.999	20,00%

<b>Recyclagepark Kruisem (kg)</b>	<b>2022</b>	<b>2023</b>	<b>Evolutie</b>
Houtafval	246.520	238.680	-3,18%
Bouw- en sloopafval	179.240	234.380	30,76%
Schroot	52.920	61.620	16,44%
Groot witgoed, koel-en vriestoestellen, beeldbuis houdend	49.631	49.271	-0,73%
Klein bruin- en witgoed	57.859	60.075	3,83%
TL-lampen	1.263	1.250	-1,03%
milieustraatje			
LDPE-folies	9.233	7.119	-22,90%
HDPE	51.340	51.438	0,19%
PVC	9.700	7.436	-23,34%
CD's en CD-ROM's	290	536	84,83%
Wijnfleskurken	3.380	4.030	19,23%

EPS (Isomo)	134	162	20,90%
Matrassen	10.238	10.766	5,16%
Tapijten	7.311	8.042	10,00%
Vlak glas	26.151	21.387	-18,22%
Autobanden	5.968	6.466	8,34%
Fietsen	2.301	2.972	29,16%
Oude kledij	11.617	10.103	-13,03%
Klein gerief	5.283	5.476	3,66%

<b>Recyclagepark Kuurne (kg)</b>	<b>2022</b>	<b>2023</b>	<b>Evolutie</b>
Houtafval	268.720	259.440	-3,45%
Bouw- en sloopafval	281.030	286.540	1,96%
Schroot	58.185	57.805	-0,65%
Groot witgoed, koel-en vriestoestellen, beeldbuishoudend	20.580	22.331	8,51%
Klein bruin- en witgoed	46.147	44.099	-4,44%
TL-lampen	671	743	10,73%
milieustraatje			
LDPE-folies	3.708	2.815	-24,08%
HDPE	22.337	26.080	16,76%
PVC	5.243	5.457	4,08%
CD's en CD-ROM's	447	559	25,06%
EPS (Isomo)	1.840	2.142	16,41%
Wijnfleskurken	115	146	26,96%
Matrassen	7.051	6.661	-5,53%
Tapijten	8.757	7.974	-8,94%
Vlak glas	14.948	13.033	-12,81%
Autobanden	1.928	2.265	17,48%
Fietsen	749,55	249,85	-66,67%
Oude kledij	21.851	18.606	-14,85%
Klein Gerief	560	1925,31	243,81%

<b>Recyclagepark Spiere-Helkijn (kg)</b>	<b>2022</b>	<b>2023</b>	<b>Evolutie</b>
Houtafval	27.950	36.532	30,71%
Bouw- en sloopafval	28.725	28.448	-0,96%
Schroot	5.017	11.090	121,05%
Groot witgoed, koel-en vriestoestellen, beeldbuishoudend	4.960	5.321	7,28%
Klein bruin- en witgoed	6.335	7.528	18,83%
TL-lampen	170,35	56,94	-66,57%
milieustraatje			
LDPE-folies	1.238	890	-28,13%
HDPE	3.186	4.287	34,57%
PVC	891,89	745,94	-16,36%
CD's en CR-roms	126,52	93,22	-26,32%
EPS (Isomo)	272,29	234,75	-13,79%
Wijnfleskurken	1,02	4,79	369,61%
Matrassen	1.677	1.363	-18,73%
Tapijten	543	782,5	44,11%
Vlak glas	2.302	2.012	-12,60%
Autobanden	355,24	1670,36	370,21%
Fietsen	43,36	272,98	529,57%
Oude kledij	3.163	2.836	-10,33%
Klein Gerief	3.753	2.526	-32,71%

<b>Recyclageparken Waregem en Beveren-Leie (kg)</b>	<b>2022</b>	<b>2023</b>	<b>Evolutie</b>
Houtafval	583.230	676.020	15,91%
Bouw- en sloopafval	582.720	594.400	2,00%
Schroot	153.650	163.260	6,25%
Groot witgoed, koel-en vriestoestellen, beeldbuishoudend	109.799	106.778	-2,75%
Klein bruin- en witgoed	149.161	152.756	2,41%
TL-lampen	2.789	2.832	1,54%
milieustraatje			

LDPE-folies	13.816	13.216	-4,34%
HDPE	96.120	107.280	11,61%
PVC	16.963	16.195	-4,53%
CD's en CD-ROM's	1.206	1.065	-11,69%
EPS (Isomo)	8.536	8.165	-4,35%
Wijnfleskurken	528	360	-31,82%
Matrassen	26.200	32.270	23,17%
Tapijten	22.251	27.021	21,44%
Vlak glas	48.110	32.162	-33,15%
Autobanden	11.744	11.522	-1,89%
Fietsen	8.337	6.659	-20,13%
Oude kledij	36.212	31.859	-12,02%
Klein Gerief	7.481	12.376	65,43%

#### **Recyclagepark Wielsbeke (kg)**

	<b>2022</b>	<b>2023</b>	<b>Evolutie</b>
Houtafval	111.660	134.480	20,44%
Bouw- en sloopafval	93.480	134.080	43,43%
Schroot	30.290	30.960	2,21%
Groot witgoed, koel-en vriestoestellen, beeldbuishoudend	22.654	24.161	6,65%
Klein bruin- en witgoed	24.757	27.796	12,28%
TL-lampen	707	775	9,62%
milieustraatje			
LDPE-folies	4.528	3.363	-25,73%
HDPE	21.722	25.420	17,02%
PVC	4.490	3.659	-18,51%
CD's en CD-ROM's	204	174	-14,71%
EPS (Isomo)	2.108	1.970	-6,55%
Wijnfleskurken	22	26	18,18%
Matrassen	6.234	9.635	54,56%
Tapijten	4.860	5.229	7,59%
Vlak glas	9.823	11.529	17,37%
Autobanden	5.800	4.862	-16,17%
Fietsen	828	1288,7	55,64%
Oude kledij	5.900	6.090	3,22%
Klein Gerief	3.398	5.654	66,39%

#### **Recyclagepark Zwevegem (kg)**

	<b>2022</b>	<b>2023</b>	<b>Evolutie</b>
Houtafval	335.460	333.070	-0,71%
Bouw- en sloopafval	314.980	298.380	-5,27%
Schroot	92.650	100.320	8,28%
Groot witgoed, koel-en vriestoestellen, beeldbuishoudend	59.333	53.117	-10,48%
Klein bruin- en witgoed	75.176	82.832	10,18%
TL-lampen	1.790	1.488	-16,87%
milieustraatje			
LDPE-folies	5.048	5.085	0,73%
HDPE	54.140	56.060	3,55%
PVC	8.970	6.958	-22,43%
CD's en CD-ROM's	872	966	10,78%
EPS (Isomo)	4.375	4.348	-0,62%
Wijnfleskurken	286	284	-0,70%
Matrassen	14.340	17.649	23,08%
Tapijten	10.316	11.450	10,99%
Vlak glas	24.155	20.888	-13,53%
Autobanden	5.134	5.277	2,79%
Fietsen	3.274	3.511	7,24%
Oude kledij	17.051	14.745	-13,53%
Klein Gerief	4.973	9.007	81,12%

## 8.2.2 Inzameling hechtgebonden asbesthoudend afval

Hechtgebonden asbesthoudend afval zamelen we in via de recyclageparken of via inzameling aan huis na afspraak.

Op alle recyclageparken staat een container met afsluitbare bigbag om hechtgebonden asbesthoudend afval veilig te kunnen inzamelen. Er is ook een systeem van inzameling aan huis op afroep. In 2022 lanceerde Imog een derde impulsactie voor versnelde inzameling van asbestcement, waarbij inwoners asbestcement kunnen laten ophalen voor €30 all-in.

Er is ook een jaarlijkse vrijstelling voor het brengen van asbestcement naar het recyclagepark. Elk gezin kan jaarlijks 200 kilo asbestcement gratis naar het recyclagepark brengen. Wie meer brengt dan 200 kilo of over dat gewicht zit, betaald €0,20 per kilo.

Asbestcement kan enkel gebracht worden naar de recyclageparken als dat veilig en correct verpakt is in de correcte plastic folie.

Ingezamelde hoeveelheden per gemeente

<b>Gemeente</b>	<b>op recyclagepark 2023</b>	<b>op afroep 2023</b>
Anzegem	8.200	45.266
Avelgem	3.009	21.264
Deerlijk	6.760	32.604
Harelbeke	11.086	38.091
Kortrijk	19.003	56.070
Kruisem	10.300	48.836
Kuurne	720	17.220
Spiere-Helkijn	1.613	2.863
Waregem	13.540	78.897
Wielsbeke	6.520	14.454
Zwevegem	6.060	44.631
<b>TOTAAL</b>	<b>86.812</b>	<b>400.196</b>

Via informatie via de Afvalkranten, website van Imog en Facebookberichten worden de inwoners geïnformeerd en gesensibiliseerd. Recyclageparkwachters krijgen een specifieke opleiding om het asbestcement correct te aanvaarden.

Artikels, folder, affiches en publicaties om selectief inzamelen te stimuleren:

- Ophaalkalender: Imog helpt je graag: afbraakwerken met asbestcement?
- Ophaalkalender: info over asbestcement onder item bouw- en sloopafval
- Afvalpaspoort op [www.imog.be](http://www.imog.be)
- Nieuwsbericht derde impulsactie asbestcement op [www.imog.be](http://www.imog.be)
- Folder Imog-diensten voor particulieren
- Folder Imog-diensten voor bedrijven

### 8.2.3 Centrale inzamelplaats dierlijk afval van particulieren

Op de site in Harelbeke is de inzameling van dode gezelschapsdieren voorzien. Dit gebeurt met lekvrije inzamelzakken en een koelstation op het overslagstation. Hiermee kan Imog dode dieren die op openbaar domein worden aangetroffen, correct verwijderen.

#### Aanvoer

Dode gezelschapsdieren		2022	2023	Evolutie
Totaal aantal zakken	Imog	79	69	-12,66%
	Anzegem	0	0	0,00%
	Avelgem	6	3	-50,00%
	Deerlijk	9	12	33,33%
	Harelbeke	6	4	-33,33%
	Kortrijk	28	26	-7,14%
	Kruisem	1	1	0,00%
	Kuurne	4	1	-75,00%
	Spiere-Helkijn	4	1	-75,00%
	Waregem	2	2	0,00%
	Wielsbeke	1	0	-100,00%
	Zwevegem	18	19	5,56%

Imog maakte een grondige analyse omtrent ondersteuning bij rituele slachtingen. De bevindingen gaven aan dat Imog vergunningstechnisch niet kan instaan naar voorzieningen.

## 8.3 Restafval

### 8.3.1 Visie

In de Imog-regio zorgde elke inwoner gemiddeld voor 148,02 kg restafval per persoon. Er wordt in het Lokaal Materialenplan UHAGBA 2023-2030, goedgekeurd door de Vlaamse regering op 26 mei 2023, 141 kg restafval/inwoner vooropgesteld. Om dit cijfer nog verder te kunnen laten dalen, stelt Imog deze actiepunten voor:

Stimulering mogelijke initiatieven van de gemeenten zelf:

- Gemeentevuil sterk selectief aanpakken.
- Selectiviteit van brandbaar afval en stortafval op de recyclageparken.
- Scheiding van kmo-afval en privaat afval op recyclageparken, bij ophaling huisvuil en grofvuil.
- Huisvuilzak, prijsaanpassing en gelijkstelling over alle gemeenten.
- Implementatie van een uitgebreide PMD-inzameling in de hele Imog-regio
- Samenwerking van recyclageparken over gemeentegrenzen heen via intergemeentelijke recyclageparken

Maatregelen via Imog-initiatieven:

- Verdere sensibilisering op het gebied van preventie, hergebruik, thuiscompostering, promotie van de tuinafvalbakken en een strenge controle op de huisvuilzak.
- Grotere selectiviteit door inzameling en verwerking van houtafval, invoering van het milieustraatje, sortering van grofvuil en brandbaar afval afkomstig van recyclageparken.
- Scheiding van het afval van private oorsprong en van kmo's.
- Invoeren van gedifferentieerde tarifiering (diftar) op restafval, duurdere huisvuilzak, weging en aanrekening per hoeveelheden.
- Met het Europees project Urbanrec wil Imog de recyclagegraad van grof vuil verhogen door in te zetten op de aparte inzameling van harde plastics om de efficiëntie van hergebruik en recyclage ervan te verhogen.
- Project 30procentminder.be dat loopt van oktober 2022 tot en met maart 2023, om burgers aan te zetten minder in hun restafvalzak te steken.

Wat is restafval

Restafval is al dat afval dat door de bevolking/gemeente niet selectief wordt aangeboden en dus moet worden verbrand of gestort. Dit omhelst zowel huisvuil, containers brandbaar van het recyclagepark. Ook het residu na sortering van grof vuil en veegvuil hoort hierbij.

Artikels, folder, affiches en publicaties om selectief inzamelen te stimuleren:

- Afvalkrant 89: 30%minder-actie
- Afvalkrant 90: Ga voor 30%minder restafval
- Afvalkrant 90: Minder afval willen we allemaal: installeer de Plan-eet-app
- Facebookbericht 8/02/2023 30% minder
- Facebookbericht 5/05/2023 Beter sorteren
- Facebookbericht 10/10/2023 Op de markt met 30% minder
- Facebookbericht 25/10/2023 30% minder
- Ophaalkalender: sorteeregels en ophaalmodaliteiten



## 8.3.2 Inzameling

### Restafvalzak

Op 1 januari 2010 lanceerden de Imog-gemeenten nieuwe uniforme, stevige en gebruiksvriendelijke restafvalzakken. In het kader van het nieuwe Vlarema wordt de restafvalzak vier jaar later geactualiseerd. Tien van de elf steden en gemeenten in de Imog-regio stappen over naar een intergemeentelijke restafvalzak. De witte zakken met paarse opdruk worden centraal door Imog verdeeld onder de deelnemende verkooppunten. Een grote zak kost vanaf 1 januari 2014 €1,60, een kleine zak €0,85.

Op 1 september 2020 lanceerde Imog haar nieuwe afvalbeleid op maat van wie sorteert. Restafval werd duurder, maar sorteren op de recyclageparken werd goedkoper. De prijsstijging van de restafvalzak is tweeledig. Enerzijds heb je de effectieve prijs per zak, anderzijds worden de grote zakken kleiner. Dat laatste zal zorgen voor lichtere zakken wat goed is voor de afvalophaler.

Een kleine restafvalzak kost vanaf 1 september 2020 €1 per stuk voor een volume van 40 liter. Een grote restafvalzak heeft een volume van 60 liter en kost €1,70 per stuk. Daarnaast zijn de nieuwe zakken grijs van kleur omdat de zakken van gerecycleerd plastic zijn gemaakt. Met deze aanpassing sluiten we de materialenkringloop en promoten we de recyclage van grondstoffen.

De actualisering van de restafvalzak geldt voor alle Imog-gemeenten. Overal vinden we dezelfde restafvalzakken terug aan dezelfde prijzen. Om klachten op te vangen, werd het meldpunt uitgebreid. Niet alleen via het gratis groen nummer 0800 99 827, maar ook via Facebook biedt Imog een open communicatie aan.

### Inzameling aan huis

De huisvuilzakken worden vanaf 01/01/2017 wekelijks ingezameld door de onderstaande firma: Het systeem van grofhuishuizeninzameling vindt u in de 2° kolom:

<b>GEMEENTE</b>	<b>HUISVUILOPHALING</b>	<b>GROFVUIL-INZAMELING</b>
Anzegem	Coetrina	Op afroep via Imog-systeem
Avelgem	Coetrina	Op afroep via Imog-systeem
Deerlijk	Coetrina	Op afroep via Imog-systeem
Harelbeke	A3 Verhuur	Op afroep via Imog-systeem
Kortrijk	Stadsdiensten	Op afroep door stad, eerste keer is gratis. Bijkomend op afroep via Imog-systeem
Kruisem	IVLA (Renewi)	Op afroep via Imog-systeem
Kuurne	Coetrina	Op afroep via Imog-systeem
Spiere-Helkijn	Coetrina	Op afroep via Imog-systeem
Waregem	A3 Verhuur	Op afroep via Imog-systeem
Wielsbeke	Coetrina	Op afroep via Imog-systeem
Zwevegem	Coetrina	Op afroep via Imog-systeem

Imog haalt elke eerste dinsdag op afroep grofvuil op. Hiervoor schrijven burgers vooraf in. Ze betalen €12 transportkosten en €0,20 per kilo opgehaald afval. De info rond deze dienstverlening staat in de Ophaalkalender en Afvalkrant.

### Grofvuil

Artikels, folder, affiches en publicaties om selectief inzamelen te stimuleren:

- Facebookbericht 28/08/2023 Oude matras
- Afvalpaspoorten op [www.imog.be](http://www.imog.be)
- Ophaalkalender: sorteerregels en aanvaardingsmodaliteiten grof vuil

RESTAFVAL 2023	Inwoners	Huisvuil	Grofvuil	Gemeentevuil	Veegvuil	Totaal/inw	Doelstelling
Anzegem	15.223	1.523.630	206.229	0	0	113,63	90
Avelgem	10.320	1.143.290	290.295	0	7.620	139,65	90
Deerlijk	12.552	1.293.760	217.061	0	15.416	121,59	90
Harelbeke	29.540	3.658.020	433.260	0	3.894	138,63	90
Kortrijk	78.841	9.616.910	1.120.601	0	108.444	137,57	111
Kruisem	15.948	1.530.636	214.057	0	6.366	109,80	90
Kuurne	14.035	1.714.810	176.419	0	2.688	134,94	90
Spiere Helkijn	2.057	231.830	28.915	0	0	126,76	90
Waregem	39.459	4.829.794	576.983	120.561	41.984	141,14	90
Wielsbeke	10.011	1.067.660	116.574	0	784	118,37	90
Zwevegem	25.556	2.717.160	327.775	15.291	11.154	120,18	90
<b>IMOG</b>	<b>253.542</b>	<b>29.327.500</b>	<b>3.708.169</b>	<b>135.851</b>	<b>198.350</b>	<b>131,61</b>	<b>97</b>

Totaal / inwoner	Inwoners	Huisvuil	Grofvuil	Gemeentevuil	Veegvuil	Totaal/inw	Doelstelling
Anzegem	15.223	100,09	13,55	-	-	113,63	90
Avelgem	10.320	110,78	28,13	-	0,74	139,65	90
Deerlijk	12.552	103,07	17,29	-	1,23	121,59	90
Harelbeke	29.540	123,83	14,67	-	0,13	138,63	90
Kortrijk	78.841	121,98	14,21	-	1,38	137,57	111
Kruisem	15.948	95,98	13,42	-	0,40	109,80	90
Kuurne	14.035	122,18	12,57	-	0,19	134,94	90
Spiere Helkijn	2.057	112,70	14,06	-	-	126,76	90
Waregem	39.459	122,40	14,62	3,06	1,06	141,14	90
Wielsbeke	10.011	106,65	11,64	-	0,08	118,37	90
Zwevegem	25.556	106,32	12,83	0,60	0,44	120,18	90
<b>Gemiddelde/inwoner</b>	<b>253.542</b>	<b>115,67</b>	<b>14,63</b>	<b>0,54</b>	<b>0,78</b>	<b>131,61</b>	<b>97</b>

	restafvalcijfer 2023	UHAGBA (doelstelling 2030)	Verschil
Anzegem	113,63	90	23,65
Avelgem	139,65	90	53,15
Deerlijk	121,59	90	31,9
Harelbeke	138,63	90	48,83
Kortrijk	137,57	111	26,61
Kruisem	109,80	90	19,84
Kuurne	134,94	90	44,94
Spiere-Helkijn	126,76	90	36,8
Waregem	141,14	90	51,14
Wielsbeke	118,37	90	30,85
Zwevegem	120,18	90	33,46
<b>imog</b>	<b>131,61</b>	<b>97</b>	<b>34,61</b>

#### Uitbreiding recyclageparken, stand van zaken

Anzegem	in werking via weegbrug
Avelgem	afvalstoffenbonnen / doorverwijzing naar Imog (cat 2)
Deerlijk	in werking via weegbrug
Harelbeke	in werking via weegbrug
Kortrijk	in werking via weegbrug
Kruisem	in werking via weegbrug
Kuurne	vast bedrag / doorverwijzing naar Imog (cat 2)
Spiere-Helkijn	vast bedrag / doorverwijzing naar Imog (cat 2)
Waregem	in werking via weegbrug
Wielsbeke	in werking via weegbrug
Zwevegem	in werking via weegbrug

## 8.3.3 Verwerking

### Verbranding

#### Aanvoer

Brandbaar afval		2022	2023	Evolutie
<b>Huisvuil</b>	<b>Imog</b>	<b>29.654.034</b>	<b>29.327.500</b>	<b>-1,10%</b>
	Anzegem	1.752.440	1.523.630	-13,06%
	Avelgem	1.163.690	1.143.290	-1,75%
	Deerlijk	1.490.420	1.293.760	-13,19%
	Harelbeke	3.592.770	3.658.020	1,82%
	Kortrijk	8.928.860	9.616.910	7,71%
	Kruisem	1.493.264	1.530.636	2,50%
	Kuurne	1.802.390	1.714.810	-4,86%
	Spiere-Helkijn	255.460	231.830	-9,25%
	Waregem	4.784.940	4.829.794	0,94%
	Wielsbeke	1.249.440	1.067.660	-14,55%
	Zwevegem	3.140.360	2.717.160	-13,48%
<b>Recyclageparken</b>	<b>Imog</b>	<b>1.047.080</b>	<b>1.292.991</b>	<b>23,49%</b>
	Anzegem	67.690	74.110	9,48%
	Avelgem	78.850	90.030	14,18%
	Deerlijk	50.200	83.930	67,19%
	Harelbeke	137.134	154.733	12,83%
	Kortrijk	305.631	371.392	21,52%
	Kruisem	67.700	70.900	4,73%
	Kuurne	57.450	56.180	-2,21%
	Spiere-Helkijn	9.496	11.576	21,91%
	Waregem	163.080	198.040	21,44%
	Wielsbeke	25.800	54.540	111,40%
	Zwevegem	84.050	127.560	51,77%
<b>Veegvuil residu</b>	<b>Imog</b>	<b>204.046</b>	<b>198.350</b>	<b>-2,79%</b>
	Anzegem	-	-	
	Avelgem	5.042	7.620	51,13%
	Deerlijk	18.164	15.416	-15,13%
	Harelbeke	6.484	3.904	-39,94%
	Kortrijk	137.112	108.444	-20,91%
	Kruisem	6.868	6.366	-7,31%
	Kuurne	2.472	2.688	8,74%
	Spiere-Helkijn	-	-	
	Waregem	7.904	41.984	531,17%
	Wielsbeke	632	784	24,05%
	Zwevegem	19.368	11.154	-42,41%
<b>Gemeentevuil (huishoudelijk)</b>	<b>Imog</b>	<b>359.294</b>	<b>273.538</b>	<b>-23,87%</b>
	Anzegem	0	155	-
	Avelgem	29.652	35.565	19,94%
	Deerlijk	0	520	-
	Harelbeke	40	2995	7387,50%
	Kortrijk	0	0	-
	Kruisem	0	0	-
	Kuurne	0	150	-
	Spiere-Helkijn	0	0	-
	Waregem	240.909	120.561	-49,96%
	Wielsbeke	28.199	24.440	-13,33%
	Zwevegem	60.494	89.153	47,37%

## Grofvuil sortering

De investering in het sorteercentrum voor grofvuil in Moen was een beleidsgericht initiatief in het kader van Vlarea waarbij stortplaatsverboden steeds strenger zullen worden toegepast. Door verkleining bekomt men een betere verdere sortering zodat een optimaal hergebruik wordt verkregen. Het afval wordt gescheiden in verschillende fracties zoals metalen, hout, kunststoffen, inerte bodematerialen, groenafval, niet-recupereerbare brandbare stoffen, niet-recupereerbare niet-brandbare stoffen. De eindproducten dienen nadien als grondstof bij recyclagebedrijven.

Een herschikking van de fractie grof vuil drong zich op. Er kwam een extra onderscheid met de fractie 'te storten', voor materiaal dat geen recupereerbare of brandbare onderdelen bevat.

Noot: Onderstaande cijfers zijn enkel inzamelcijfers voor grofvuil. Om te worden gebruikt om het restafvalcijfer te bepalen, dient het recupereerbaar aandeel uit de multistroom te worden gehaald. Voor het gemeentevuil wordt enkel het huishoudelijk deel in rekening genomen, niet het bedrijfsmatige (depots en kerkhoven).

## Aanvoer

Grof vuil		2022	2023	Evolutie
<b>Recyclagepark &gt; Recycleerbaar</b>	<b>Imog</b>	<b>942.079</b>	<b>986.576</b>	<b>4,72%</b>
	Anzegem	60.500	60.280	-0,36%
	Avelgem	62.260	65.145	4,63%
	Deerlijk	49.720	52.480	5,55%
	Harelbeke	116.724	116.572	-0,13%
	Kortrijk	280.216	314.530	12,25%
	Kruisem	52.280	54.920	5,05%
	Kuurne	59.020	52.460	-11,11%
	Spiere-Helkijn	5.780	5.942	2,80%
	Waregem	147.620	157.107	6,43%
	Wielsbeke	25.140	25.420	1,11%
	Zwevegem	82.820	81.720	-1,33%
<b>Recyclageparken &gt; Te storten</b>	<b>Imog</b>	<b>1.346.080</b>	<b>1.186.058</b>	<b>-11,89%</b>
	Anzegem	81.000	60.340	-25,51%
	Avelgem	117.220	128.382	9,52%
	Deerlijk	72.940	67.640	-7,27%
	Harelbeke	170.694	136.870	-19,82%
	Kortrijk	391.000	340.421	-12,94%
	Kruisem	80.800	76.770	-4,99%
	Kuurne	57.260	54.550	-4,73%
	Spiere-Helkijn	10.057	9.984	-0,72%
	Waregem	218.330	183.800	-15,82%
	Wielsbeke	32.720	30.380	-7,15%
	Zwevegem	114.060	96.920	-15,03%
<b>Gemeentevuil &gt; Recycleerbaar</b>	<b>Imog</b>	<b>14.054</b>	<b>29.128</b>	<b>107,26%</b>
	Anzegem	547	98	-82,08%
	Avelgem	2.413	450	-81,35%
	Deerlijk	157	3270	1982,80%
	Harelbeke	4.429	2.910	-34,30%
	Kortrijk	1.106	3.258	194,58%
	Kruisem	211	674,4	219,62%
	Kuurne	1.180	4.840	310,17%
	Spiere-Helkijn	20	80	300,00%
	Waregem	164	5801	3437,20%
	Wielsbeke	15	347	2213,33%
	Zwevegem	3.812	7.400	94,12%
<b>Gemeentevuil &gt; Te storten</b>	<b>Imog</b>	<b>2.960</b>	<b>2.275</b>	<b>-7,94%</b>
	Anzegem	0	0	
	Avelgem	0	95	
	Deerlijk	0	0	
	Harelbeke	2.960	20	-99,32%
	Kortrijk	0	0	
	Kruisem	0	0	
	Kuurne	0	195	
	Spiere-Helkijn	0	0	
	Waregem	0	0	
	Wielsbeke	0	0	
	Zwevegem	0	2415	
<b>Grof huisvuil</b>	<b>Imog</b>	<b>125.060</b>	<b>115.585</b>	<b>-7,58%</b>
	Anzegem	3.670	2.525	-31,20%
	Avelgem	1.175	3.585	205,11%
	Deerlijk	2.820	5.575	97,70%
	Harelbeke	9.830	12.690	29,09%
	Kortrijk	60.385	59.755	-1,04%
	Kruisem	10.635	3.425	-67,80%
	Kuurne	7.535	5.255	-30,26%
	Spiere-Helkijn	1810	630	-65,19%
	Waregem	11.430	11.015	-3,63%
	Wielsbeke	3.560	1.005	-71,77%
	Zwevegem	12.210	10.125	-17,08%



---

## 9 Doelgroepenwerking

---

## 9.1 Gemeenten-vennoten

- Maandelijks nieuwsbrief mandatarissen wordt digitaal verstuurd naar alle mandatarissen, belanghebbenden, pers en abonnees die via de website zijn ingeschreven. Bovendien downloadbaar op [www.imog.be](http://www.imog.be)
- Semestriële infovergadering voor alle gemeenteraadsleden van de vennoten:
  - > 20/04: Leiedal (Kortrijk)
  - > 24/10: Pylon (Kortrijk)
- Jaarvergadering:
  - > Gewone algemene vergadering: 16/05
  - > Buitengewone algemene vergadering: 19/12
- Beleidsdocumenten
  - > Alle belangrijke beslissingen worden gegroepeerd in het Jaarverslag en Activiteitenverslag dat aan de gemeentebesturen in voldoende exemplaren wordt toegestuurd, samen met een specifieke samenvatting per gemeente.
  - > Per gemeente wordt een rapport gemaakt ter staving van de acties rond sensibilisering, opleiding en communicatie.
  - > In het najaar wordt de begroting ter goedkeuring overgemaakt aan de gemeenten.
  - > De werkgroep Financieel beheerders kwam samen per kwartaal
  - > De werkgroep IGRP kwam 1 x samen: op 26/09 (beleidsmatig en operationeel)
  - > Er wordt een Strategie- en Actieplan opgemaakt, samen met een specifieke samenvatting per gemeente
  - > In 2019 werd een Evaluatierapport van de periode 2013-2018 en een Ondernemingsplan voor de periode 2019-2024 onder alle mandatarissen van de aangesloten gemeenten verspreid. Vanaf 2019 worden de resultaten hiervan meegenomen in het jaarlijkse Strategie- en Actieplan (Actieplan UHAGBA versie 2.4).
  - > Imog werkte in 2023 verschillende actieplannen uit. Naast het "Preventieplan organische fractie" werden ook het "Strategie en actieplan 2023" en het "Actieplan UHAGBA 2.5" uitgeschreven en voorgesteld op semestriële infovergadering in het najaar.
- In de Afvalkranten wordt periodiek over de werking van de intercommunale bericht in het Woord van Bestuur.
- Periodiek overleg met de milieu-ambtenaren:
  - > 30 januari, 3 april, 28 juni, 27 september
- Toelichtingsvergadering aan de beheerders die omtrent de werking van Imog duiding moeten brengen aan hun gemeenteraad.
- Toelichting door de beheerder aan zijn gemeenteraad of provincieraad/commissie.
- de Raad van Bestuur: 15 bijeenkomsten.
- Verspreiding van de notulen naar de gemeenten
- Besluitenlijst op [www.imog.be](http://www.imog.be)
- Tweejaarlijks bezoek aan elk schepencollege.
- Periodiek commercieel bezoek.
- Periodieke opvolgingscijfers restafval per mail.
- Opleiding gemeentepersoneel en recyclageparkwachters:
  - > 22-23/03 Sorteeregels / KGA-kluis / nieuwe etikettering / EHBO-koffer
  - > 14-15/06
  - > 20-21/09 Stress op het RP + acceptatieregels gipsplaat
  - > 13-14/12 Sorteeregels: herhaling / Werking DifTar
- Imog-folder: Diensten aan gemeenten
- Correspondentie gericht aan gemeenten-vennoten:

Datum	Onderwerp
11.01.23	De Click Imog adviseert voorlopig af te wachten tot meer resultaten bekend zijn
31.01.23	Uitnodiging 'oprichten energiegemeenschappen' Imog
07.02.23	Verslag periodiek overleg milieuambtenaren op 30 januari 2023
15.02.23	Uitnodiging 3de workshop Lokaal Circulair 28 februari 2023
03.03.23	MILIEU-MAIL -Mineraad verschillende raadspartners pleiten voor uitstel zwerfvuilvergoeding
03.03.23	uitnodiging tot intentieverklaring deelname 'Energiegemeenschappen'
06.03.23	Save the date Periodiek overleg financieel directeurs / schepenen op 30 maart 2023
06.03.23	Uitnodiging periodiek overleg milieu-ambtenaren op 3 april om 14 uur
22.03.23	Uitnodiging algemene vergadering op 16 mei 2023

22.03.23	Overmaken verslag RvB 21 februari en de besluitenlijst van RvB 21 maart 2023
22.03.23	Uitnodiging periodiek overleg financieel directeurs op 30 maart 2023
24.03.23	MILIEUMAIL demoproeven 2023 (Vlaco) oproep kandidaten
03.04.23	verslag periodiek overleg financieel directeurs en schepen van 30 maart 2023
03.04.23	aangetekende zending algemene vergadering
05.04.23	verslag periodiek overleg milieuambtenaren van 3 april 2023
29.03.23	Infoavond Warmtenetten ism Fluvius, Kuurne en projectontwikkelaar Huysentruyt Dumobil
19.04.23	MILIEUMAIL context webinar Digitaal Statiegeld DDRS
28.04.23	Uitnodiging periodiek overleg Finance op 26 mei om 9 uur
16.05.23	Mededeling intergemeentelijke inzamelactie landbouwfolies juni 2023
17.05.23	MILIEUMAIL Link bevraging digitaal statiegeld en wijziging regelgeving voor herbruikbare recipiënten op evenementen
23.05.23	SAVE THE DATE 2de infosessie Imog EnergieGemeenschap 5 juli om 14 uur
30.05.23	Uitnodiging cursus recyclageparkwachters op 14 en 15 juni 2023
31.05.23	MILIEUMAIL Lokaal materialenplan 2023-2030
06.06.23	Uitnodiging overleg Milieuambtenaren 28 juni 2023
12.06.23	uitnodiging werkgroep IGRP 7 juli 2023
12.06.23	MILIEUMAIL fysieke ontmoetingen rond digitaal statiegeld
22.06.23	Lokaal Materialenplan 11 vragen aan vennoten (à colleges, RvB en MA)
21.06.23	Communicatie met voorstellen na goedkeuring Lokaal Materialenplan 2023-2030
22.06.23	Friendly reminder 2de infosessie Imog EnergieGemeenschap 5 juli om 14 uur
29.06.23	Model afwijkingsdossier
30.06.23	Imog-voorstel voor het beantwoorden van de 11 vragen ikv Lokaal materialenplan
03.07.23	overmaken verslag PO Finance
04.07.23	Mileumail standpunt inzake inzameling 'gebruikte frituurvetten en -oliën' (GFVO) op openbaar domein
05.07.23	Overmaken van info en documenten ikv onderzoeksfase energiegemeenschappen
20.07.23	Overmaken presentatie WG intergemeentelijke recyclageparken van 7 juli 2023
01.08.23	Overmaken principieel goedgekeurde implementatieplan voor de uitrol van het Lokaal Materialenplan UHAGBA 2023-2030
14.08.23	Uitnodiging Visitatie Ovam aan de beleidsmakers IMOG-gemeenten 8 september 2023
16.08.23	Overmaken presentatie PO Milieuambtenaren van 28 juni 2023
18.08.23	Overmaken Lokaal Materialenplan Imog-implementatieplan FAQ
22.08.23	Uitnodiging periodiek overleg milieuambtenaren
31.08.23	Uitnodiging periodiek overleg Financieel directeurs op 22 september 2023
20.09.23	overmaken notule RvB 19 september 2023 ikv goedkeuring implementatieplan
25.09.23	Overmaken modelbeslissing voor gemeenteraden
27.09.23	kopie schrijven van Imog aan ophalers mbt frequente ophaling
28.09.23	Bevraging gemeenten ikv uitrol implementatieplan LMP UHAGBA 2023-2030
06.10.23	Verslag periodiek overleg Finance Imog Q2 2023 22 september 2023
10.10.23	Verslag periodiek overleg milieuambtenaren van 27 september 2023
13.10.23	Forum over de SUP-richtlijn, Zwerfvuil en het 6-pijlerbeleid van de OVAM 6 november om 13.30 uur
24.10.23	Save the date Kick-off meeting EY Tax Consultants 14 november om 14.30 uur
25.10.23	Uitnodiging Buitengewone algemene vergadering 19 december 2023
27.10.23	MILIEUMAIL Identificatieformulier afvalstoffen
30.10.23	Week van het afvalteam, delen van voorbeeldartikel en campagnebeelden
08.11.23	Overmaken agenda Kick-off meeting EY Tax Consultants 14 november om 14.30 uur
15.11.23	MILIEUMAIL bijkomende toelichting identificatieformulier afvalstoffen
16.11.23	Overmaken van VVSG-standpunt over statiegeld
23.11.23	Uitnodiging cursus recyclageparkwachter 13 en 14 december
24.11.23	Definitieve Drukproeven ophaalkalender
05.12.23	Overmaken verslag Kick-off meeting EY Tax Consultants 14 november om 14.30 uur
05.12.23	Overmaken verslag Periodiek overleg Finance Imog Q3 2023 24 november 2023

## 9.2 Scholen

Imog en de gemeenten willen de scholen alle nodige middelen geven om hun leerlingen te sensibiliseren voor de diverse facetten van het recycleren en, in ruimere zin, voor verantwoord gedrag, gaande van de aankoop tot en met het doelbewust beheer van afval. Imog voorziet volgende instrumenten om dit te stimuleren:

Artikels, folders, affiches om de scholenwerking te stimuleren.

- Folder 30procentminder : doe mee met je school
- Brochure Operatie Proper: Aanbod voor scholen
- Imog- huisfolder: Imog-diensten voor scholen



#### Aanbod educatieve voorzieningen

Imog bundelde al haar voorzieningen naar scholen toe in een folder. Imog biedt volgende voorzieningen aan:

- Papierkorven en PMD-containers
- PMD en P&K containers 1100L
- Compostvaten en -bakken
- Afvaleilanden
- Recyclagekoffer
- Compostkoffer
- Afvalknaller
- De compostmobiel
- Educatieve sorteerpanelen
- Voordrachten
- Bedrijfsbezoeken
- Opruimacties
- Operatie Proper
- Viesvuilland: animatie voor kleuteronderwijs
- Labo: animatie voor lager onderwijs
- In een overgangsfase: animatie voor secundair onderwijs

## Recipiënten

Een belangrijke voorziening is het ter beschikking stellen van recipiënten om de selectieve inzameling in scholen te vergemakkelijken.

Er kunnen compostvaten worden aangekocht aan democratische prijzen.

In samenwerking met Fostplus wordt voorzien:

- blauwe kunststof 120 l container voor PMD (0.02 x # leerlingen)
- kunststof papierkratten (1 per klas = 0.02 x # leerlingen)
- grote containers 1100 l voor papier-karton en PMD (1 container per fractie voor scholen met minder dan 800 leerlingen en 2 containers per fractie voor scholen met meer dan 800 leerlingen), gefinancierd door FOST Plus voor 100% in het geval van PMD en voor 50% in het geval van papier-karton

Sinds 2017 kunnen ook jeugdverenigingen hun terreinen en lokalen sorteervriendelijk maken door de gratis PMD-containers en papierkratten van Fostplus aan te vragen.

- blauwe kunststof 120 l container voor PMD (per adres van lokalen)
- kunststof papierkratten (1 per 20 leden)

De scholen werden vroeger al aangeschreven over de recipiënten die ze kunnen aanvragen en de gemeenten werden op de hoogte gebracht omtrent de kostprijs (50% bij P&K). In het nieuwe bestek werd voorzien dat er een optreksysteem bij de ophaalwagens bestaat voor de papier en kartonfractie.

GEMEENTE	NAAM	1100L PMD	1100L P&K
Anzegem	Vrije Basisschool Anzegem	1	2
	Vrije Basisschool Anzegem	1	2
	Vrije Basisschool Anzegem	1	1
	Kunstonderwijs KsSO	1	1
	Vrije Basisschool Vichte		1
	Vrije Basisschool Ingoogem		1
	WAA BVBS St-Theresia		1
	Vrije Basisschool Tiegem		1
	Gemeenteschool De Beukenoot Vichte		1
	Bib Anzegem		1
	Gemeenteschool De Beukenoot Ingoogem		1
	Sint-Vincentius Anzegem		1
	Avelgem	St-Jans Berchmansmiddenschool en –college	3
St-Jans Berchmansmiddenschool			1
St-Jans Bergmansbasisschool 1			2
St-Jans Bergmansbasisschool 2 (Kerkhove)		1	1
St-Jans Bergmansbasisschool 2 (Outrijve)		1	1
Koninklijk Atheneum		4	1
St-Jans Berchmansmiddenschool en –college		3	2
St-Jans Berchmansmiddenschool			1
St-Jans Bergmansbasisschool 1			2
St-Jans Bergmansbasisschool 2 (Kerkhove)		1	1
St-Jans Bergmansbasisschool 2 (Outrijve)		1	1
Basisschool De Toekomst		1	
Kleuterschool Ruge			1
Sportdienst		1	1
CVO Avelgem			5
Bib Avelgem			1
Deerlijk		Gemeenteschool Deerlijk	
	Gemeenschapsonderwijs Ter Gavers	2	2
	Gemeentelijke Basisschool Centrum	1	2
	School Sancta Maria		1
	Basisschool De Kim		1
	Centrumschool De Berk	1	1
	Vrije basisschool Belgiek		1
	GVGL en Kleuterschool vestiging 1		1
	GVGL en Kleuterschool vestiging 2		1
	BSGO De Driesprong		1
	VBS Sint-Lodewijk	1	
	Gemeenteschool Deerlijk		1

<b>Harelbeke</b>	Sint-Amandscollege Kortrijk-Harelbeke campus collegewijk	1	1	
	Sint-Amandscollege Kortrijk-Harelbeke campus Heilig Hart	1	1	
	Vrije kleuter- en basisschool De Wingerd Bavikhove	1	1	
	Vrije kleuter- en basisschool De Wingerd 2	1	1	
	Vrije Basisschool OLV van Vreugde Hulste		2	
	De Kleine Ark		1	
	Nerva		1	
	Stadsbestuur – cultuurcentrum 't Spoor		1	
	Kunstwerkplaats De Zandberg		1	
	Provinciedomein De Gavers		1	
	Academie Harelbeke Anders		1	
	Bib Harelbeke		1	
	Basisschool Het Open Groene	1	1	
	Drie Hofsteden (de Taeyelaan)	1		
	Gemeentelijke Basisschool Blauwe Poort	1		
	gemeenschapsonderwijs Ter Gavers	2	2	
	Stedelijke Basisschool Centrum	2	3	
	Stedelijke Basisschool Noord Hulste	1	1	
	Stedelijke Basisschool Zuid afd. Eiland 'stadsschool Kameleon'	1	1	
	stedelijke Basisschool Zuid afd. Stasegem	1	1	
	Vrij Technisch Instituut	1	1	
	Vrije kleuter- en basisschool Heilig Hart	1	1	
	Vrije kleuter- en basisschool Sint Rita		1	
	Vrije kleuter- en basisschool St-Augustinus Stasegem	1	1	
	Vrije kleuter- en basisschool Zuid afd. De Vleugel		1	
	Vrije kleuter- en basisschool Zuid afd. Mariaschool		1	
	Sint-Amandscollege Kortrijk-Harelbeke campus 'collegewijk'	1	1	
	Sint-Amandscollege Kortrijk-Harelbeke campus 'Heilig Hart'	1	1	
	Vrije kleuter- en basisschool De Wingerd Bavikhove	1	1	
	Vrije kleuter- en basisschool De Wingerd 2	1	1	
	Vrije Basisschool OLV van Vreugde Hulste		2	
	De Kleine Ark		1	
	Nerva		1	
	Stadsbestuur – cultuurcentrum 't Spoor		1	
	Kunstwerkplaats De Zandberg		1	
	Provinciedomein De Gavers		1	
	Academie Harelbeke Anders		2	
	Bib Harelbeke		1	
	<b>Kortrijk</b>	Provinciaal Technisch Instituut - Campus tuinbouwschool	1	1
		St. Amandscollege, St. Amandsmiddenschool, St. Amandsinstituut (Noord)	3	
St. Niklaasinstituut (tso en bso)		2	1	
St. Theresiainstituut		2	1	
Stella Maris Instituut		1	3	
Buso De Kouter - Campus Hoge Kouter		1	4	
Buso De Kouter - Campus Lage Kouter		1	1	
Buso Ter Bruyninge - Campus Bruyningstraat		1	2	
Buso Ter Bruyninge - Campus Weggevoerdenlaan		1	1	
Sint-Paulusinstituut		1	2	
CVO VSPW			2	
VTI Kortrijk			2	
BLO-school De Bloesem			1	
De Achtkanter			1	
Katholieke Hogeschool Vives		2	4	
BS Sint-Jozef			2	
Guldensporencollege Zuid			1	
De Venning		5		
Freinetschool De Levensboom			1	
Provincie West-Vlaanderen – dienst Financiën			2	
Onze-Lieve-Vrouw van Vlaanderen			1	
Guldensporencollege – campus Kaai		2		
School met de Bijbel – De Ark		1	1	
HS Kortrijk Leielandscholen		1		
Kouter		1	1	
Vives Zuid			2	
Howest Graaf Karel de Goedelaan			1	

Howest The Level		1
Gemeentelijke Basisschool Marolle		1
Vrije Gesubsidieerde Basisschool		1
Basisschool De Keimolen	1	
Centrum De Mastbloem	1	
Basisschool Het Open Groene	1	1
Drie Hofsteden (de Taeyelaan)	1	
Gemeentelijke Basisschool Blauwe Poort	1	
Gemeentelijke Basisschool Kooigem	1	
Katholieke Basisschool O.L.Vr. van Vlaanderen en O.L.Vr van Vlaanderen lyceum		2
Katholieke Basisschool Damiaan (Pottelberg)	1	1
Katholieke Basisschool St. Theresia (Oudenaardsesteenweg)	1	
Katholieke Basisschool St. Theresia (t Hooghe)	2	
Vrije Basisschool Bellegem	1	1
Vrije Basisschool Heule	1	1
VBS Spes Nostra Heule		2
Vrije Basisschool Kinderland	1	
Vrije basisschool St. Amandscollege Zuid (Krysentenlaan) en St. Amandscollege Zuid	3	2
Vrije Basisschool St. Godelieve (Heule)		1
Vrije Centrumschool Marke (Kloosterstraat)	1	1
Vrije Centrumschool afdeling Kleuterbos		1
Bemok	1	
De Brug		1
MPI Pottelberg	2	
Don Boscollege	1	1
Instituut Spes Nostra ASO		1
Instituut Spes Nostra TSO/BSO		1
Koninklijk Technisch Atheneum ASO/TSO/BSO		1
Koninklijk Technisch Atheneum Drie Hofsteden	1	1
Atheneum Pottelberg		1
Pleinschool Groeningekant		1
Pleinschool Leiekant	1	1
Provinciaal Technisch Instituut - Campus Graaf Karel de Goedelaan	3	2
Provinciaal Technisch Instituut - Campus Tuinbouwschool	1	1
St. Amandscollege, St. Amandsmiddenschool, St. Amandsinstituut (Noord)	3	
St. Niklaasinstituut (tso en bso)	2	1
St. Theresiainstituut	2	1
Stella Maris Instituut	1	3
Buso De Kouter - Campus Hoge Kouter	1	7
Buso De Kouter - Campus Lage Kouter	1	1
Buso Ter Bruyninge - Campus Bruyningstraat	1	2
Buso Ter Bruyninge - Campus Weggevoerdenlaan	1	1
Sint-Paulusinstituut		3
CVO VSPW		2
VTI Kortrijk		2
BLO-school De Bloesem		1
De Achtkanter		1
Katholieke Hogeschool Vives	2	4
BS Sint-Jozef		2
Guldensporencollege Zuid		1
De Venning	5	
Freinetschool De Levensboom		1
Provincie West-Vlaanderen – dienst Financiën		2
Onze-Lieve-Vrouw van Vlaanderen		1
Guldensporencollege – campus Kaai	2	
School met de Bijbel – De Ark	1	1
School met de Bijbel – Mijn Oogappel	1	1
HS Kortrijk Leielandscholen	1	
Kouter	1	1
Vives Zuid		2
Howest Graaf Karel de Goedelaan		2
Howest The Level		1

<b>Kruisem</b>	Gemeentelijke Basisschool Marolle		1	
	Gemeentelijke Basisschool Marolle		1	
	Vrije Gesubsidieerde Basisschool		1	
	Basisschool De Keimolen	1		
	Centrum De Mastbloem	1		
	GS De Bosrank	1	2	
	Gemeentelijke basisschool	1	1	
	VBS Groeiweide Ouwegem	1	1	
	VBS Huise	1	1	
	VBS De Regenboog		1	
	Vrije kleuterschool Het Nest		1	
	<b>Kuurne</b>	Gemeentelijke Boudewijnschool	1	1
Gemeentelijke Centrumschool		3	1	
Gemeenteschool PIEnTER		1	1	
Spes Nostra Instituut, Kuurne			2	
Vrije basisschool St-Michiel			2	
Vrije basisschool St-Pieter			1	
Campus De Rijzende Ster		1		
Gemeentelijke Boudewijnschool		1	1	
Gemeentelijke Centrumschool		3	1	
Spes Nostra Instituut, Kuurne			2	
Vrije basisschool St-Michiel			2	
Vrije basisschool St-Pieter			1	
GO Basisschool De Boomgaard		2	2	
VBS Sint-Katrien			1	
Centrumschool			1	
<b>Waregem</b>		Stedelijke basisschool Torenhof	2	1
		Stedelijke basisschool Desselgem	1	2
	Heilig Hartcollege - Handelsinstituut ASO	2	3	
	Heilig Hartcollege - Handelsinstituut TSO	1	1	
	Heilig Hartcollege - Ped. entiteit		1	
	Huize Aleydis		1	
	O.-L.-V.-Hemelvaartinstituut ASO	2	3	
	O.-L.-V.-Hemelvaartinstituut BSO/TSO	1	2	
	Vrije Basisschool	1	2	
	Vrije Basisschool Beveren-Leie	1	1	
	Vrije Basisschool Biest/Jager Afdeling Bon Boscocool De Biest		2	
	Vrije Basisschool Biest/Jager Afdeling St.-Lutgardisschool De Jager		2	
	Vrije Basisschool Desselgem	1	1	
	Vrije Basisschool Duizend+poot		1	
	Vrije Basisschool Nieuwenhove	1	2	
	Vrije Basisschool Gaverke/College, afdeling Mariaschool	1	1	
	Vrije Basisschool, Gaverke/College, Afdeling H.-Hartcollege-centrum	2	1	
	Vrije Basisschool, Gaverke/College, Afdeling H.-Hartcollege-Gaverke	1	2	
	VTI	3		
	KSO WAA vzw		1	
	BLO Zonneburcht	1	1	
	De kleine wereld vzw	1	1	
	Basisschool Dol-Fijn	1		
	BS Talentensprong	1		
	Sint-Petrusschool		1	
	Basisschool Gaverbeek		1	
	Basisschool Gaverbeek De Keimolen	1	1	
	Koninklijk Atheneum	1	1	
	Koninklijk Atheneum		1	
	Middenschool Groenhove	1	1	
	Stedelijke basisschool Beveren-Leie	1	1	
	Stedelijke basisschool Guido Gezelle	1	3	
	Stedelijke basisschool Sint-Eloois-Vijve		2	
	Stedelijke basisschool Torenhof	2	1	
	Stedelijke basisschool Desselgem	1	2	
Heilig Hartcollege - Handelsinstituut ASO	2	3		
Heilig Hartcollege - Handelsinstituut TSO	1	1		
Heilig Hartcollege - Ped. Entiteit		1		
Huize Aleydis		1		

O.-L.-V.-Hemelvaartinstituut ASO	2	3
O.-L.-V.-Hemelvaartinstituut BSO/TSO	1	2
Vrije Basisschool	1	2
Vrije Basisschool Beveren-Leie	1	1
Vrije Basisschool Biest/Jager Afdeling Bon Boscosschool De Biest		2
Vrije Basisschool Biest/Jager Afdeling St.-Lutgardisschool De Jager		2
Vrije Basisschool Desselgem	1	1
Vrije Basisschool Duizend+poot		1
Vrije Basisschool Nieuwenhove	1	2
Vrije Basisschool Gaverke/College, afdeling Mariaschool	1	1
Vrije Basisschool, Gaverke/College, Afdeling H.-Hartcollege-centrum	2	1
Vrije Basisschool, Gaverke/College, Afdeling H.-Hartcollege-Gaverke	1	2
VTI	3	
KSO WAA vzw		1
BLO Zonneburcht	1	1
De kleine wereld vzw	1	1
Basisschool Dol-Fijn	1	
BS Talentensprong	1	
Sint-Petrusschool		1
<b>Wielsbeke</b>		
Vrije Basisschool Ooigem	1	2
Vrije Basisschool Wielsbeke	1	2
Vrije Basisschool Sint-Baafs-Vijve		1
<b>Spiere-Helkijn</b>		
Basisschool Spiere-Helkijn - De Polyglot	2	
<b>Zwevegem</b>		
De Klim-Op		1
BS De Windroos	1	1
Gemeenteschool Knokke		2
Gemeenteschool Kouter		2
Gemeenteschool Te Winckele	1	
Sint-Niklaasinstituut vestiging Oost	1	1
Sint-Niklaasinstituut vestiging West	1	1
Sint Niklaasinstituut	1	3
Vrije Basisschool Zwevegem Centrum 2	1	2
Vrije basisschool Zwevegem Centrum 1	1	2
Vrije basisschool Kappaert/Vrije basisschool Kreupel		2
Gemeenteschool Heestert	2	2
Vrije Basisschool Otegem	2	4
Vrije Basisschool Moen		2
Speelpleinwerking	1	4
<b>TOTAAL</b>	<b>137</b>	<b>229</b>

## Animaties

### Kleuters wegwijs in Viesvuilland

In samenwerking met Fost Plus werd door animatoren van GoodPlanet vzw animaties voorzien om op een verantwoorde en ludieke manier om te gaan met een geïntegreerd afvalbeleid. Sinds 2012 is er een animatie over afval voor kleuters en kinderen van het eerste en tweede leerjaar: 'Wegwijs in Viesvuilland'.

In schooljaar 2022-2023 konden in onze regio 1.397 kleuters genieten van deze kleuteranimaties.

Gemeente	School	Klas	aantal lln
<b>Anzegem</b>	Vrije Basisschool - Sint-Theresia	1L	10
	Vrije Basisschool - Sint-Theresia	2L	18
	Vrije Basisschool - Sint-Theresia	1	14
	Vrije Basisschool - Sint-Theresia	2	17
	Vrije Basisschool - Sint-Theresia	3	15
	Vrije Basisschool Buitenschool Bergop	1+2L	40
	Vrije Basisschool Buitenschool Bergop	1	41
	Vrije Basisschool Buitenschool Bergop	2+3	40
	Vrije Basisschool Buitenschool Bergop	2+3	40
<b>Avelgem</b>	Vrije Basisschool - Sint-Jan Berchmans Outrijve en Kerkhove	1L	12
	Vrije Basisschool - Sint-Jan Berchmans Outrijve en Kerkhove	2+3	17
	Vrije Basisschool - Sint-Jan Berchmans Outrijve en Kerkhove	1+2	20
	Vrije Basisschool - Sint-Jan Berchmans Outrijve en Kerkhove	1	5
	Vrije Basisschool - Sint-Jan Berchmans Outrijve en Kerkhove	2+3	17
	Vrije Basisschool - Sint-Jan Berchmans Outrijve en Kerkhove	1+2	20
	Vrije Basisschool - Sint-Jan Berchmans Outrijve en Kerkhove	1	5
	Vrije Basisschool - Sint-Jan Berchmans Outrijve en Kerkhove	1L	12
	Vrije Kleuterschool	1	16
	Vrije Kleuterschool	2	14
	Vrije Kleuterschool	3	16
	Vrije Kleuterschool	1+2	10
	Vrije Kleuterschool	2+3	14
<b>Deerlijk</b>	Gemeentelijke Lagere School	3	22
	Gemeentelijke Lagere School	3	22
	Gemeentelijke Lagere School	2+3	23
	Vrije Basisschool	1	24
	Vrije Basisschool	3	28
	Vrije Basisschool	1	24
	Vrije Basisschool	2	30
	Vrije Basisschool	2	30
	Vrije Basisschool	3	28
	<b>Harelbeke</b>	Vrije Basisschool - St.-Augustinus-	1L
Vrije Basisschool - St.-Augustinus-		1L	31
Vrije Basisschool - St.-Augustinus-		2L	37
Vrije Basisschool - St.-Augustinus-		2L	37
Vrije Basisschool Maria		1L	26
Vrije Basisschool Maria		2+3	16
Vrije Basisschool Maria		2+3	17
Vrije Basisschool Maria		2L	24
<b>Kortrijk</b>	Vrije Basisschool - School met De Bijbel De Ark	1L	14
	Vrije Basisschool - School met De Bijbel De Ark	1L	15
	Vrije Basisschool - School met De Bijbel De Ark	2L	23
	Vrije Basisschool	1L	24
	Vrije Basisschool	1L	24
	Vrije Basisschool	2L	22
	Vrije Basisschool	2L	22
	GO! basisschool Het Open Groene Marke	1L	25
	GO! basisschool Het Open Groene Marke	1	20
	GO! basisschool Het Open Groene Marke	2	25
	GO! basisschool Het Open Groene Marke	3	20
	GO! basisschool Het Open Groene Marke	2L	25
	Vrije Basisschool - Rodenburg	1	31

	Vrije Basisschool - Rodenburg	2	21
	Vrije Basisschool - Rodenburg	3	14
	Vrije Basisschool - Rodenburg	1	31
	Vrije Basisschool - Rodenburg	2	21
	Vrije Basisschool - Rodenburg	3	14
	GO! basisschool Drie Hofsteden	2	22
	GO! basisschool Drie Hofsteden	2	22
	GO! basisschool Drie Hofsteden	3	18
	GO! basisschool Drie Hofsteden	3	18
	Vrije Basisschool - 't Fort	2	50
	Vrije Basisschool - 't Fort	3	50
	Vrije Basisschool - 't Fort	3	50
	Vrije Basisschool - 't Fort	3	50
	Vrije Basisschool Sint-Jozef	1	20
	Vrije Basisschool Sint-Jozef	2	18
	Vrije Basisschool Sint-Jozef	1	20
	Vrije Basisschool Sint-Jozef	1	12
	Vrije Basisschool Sint-Jozef	2	19
	Vrije Basisschool Sint-Jozef	2	19
<b>Kruisem</b>	Vrije Kleuterschool Het Nest	1	4
	Vrije Kleuterschool Het Nest	2	9
	Vrije Kleuterschool Het Nest	3	8
<b>Kurne</b>	Vrije Basisschool Sint-Pieter	1L	25
	Vrije Basisschool Sint-Pieter	2L	16
	Vrije Basisschool Sint-Pieter	3	25
<b>Spiere-Helkijn</b>	GO! basisschool De Polyglot Spiere-Helkijn	3	10
	GO! basisschool De Polyglot Spiere-Helkijn	3	21
	GO! basisschool De Polyglot Spiere-Helkijn	3	22
	GO! basisschool De Polyglot Spiere-Helkijn	3	21
<b>Waregem</b>	Stedelijke Basisschool Guido Gezelle	2L	19
	Stedelijke Basisschool Guido Gezelle	2L	21
	Vrije Lagere School voor Buitengewoon Onderwijs - Zonneburcht	3	8
	Vrije Lagere School voor Buitengewoon Onderwijs - Zonneburcht	1L	13
	Vrije Lagere School voor Buitengewoon Onderwijs - Zonneburcht	1L	5
	Vrije Lagere School voor Buitengewoon Onderwijs - Zonneburcht	2L	14
	Vrije Lagere School voor Buitengewoon Onderwijs - Zonneburcht	1L	8
	Vrije Basisschool De Kleine Wereld	1	10
	Vrije Basisschool De Kleine Wereld	2+3	39
	Vrije Basisschool De Kleine Wereld	1	14
	Vrije Basisschool De Kleine Wereld	2+3	39
	Vrije Basisschool De Kleine Wereld	2+3	39
	Vrije Basisschool	2	24
	Vrije Basisschool	3	26
<b>Wielsbeke</b>	Vrije Basisschool De Vliegeraar	1L	15
	Vrije Basisschool De Vliegeraar	1L	15
	Vrije Basisschool De Vliegeraar	2L	16
	Vrije Basisschool De Vliegeraar	2L	18
	Vrije Basisschool De Vliegeraar	1+2	22
	Vrije Basisschool De Vliegeraar	1+2	22
	Vrije Basisschool De Vliegeraar	3	20
	Vrije Basisschool - Het Vlinderbos	1L	22
	Vrije Basisschool - Het Vlinderbos	2L	25
	Vrije Basisschool - Het Vlinderbos	1	23
	Vrije Basisschool - Het Vlinderbos	2	21
	Vrije Basisschool - Het Vlinderbos	3	20
	Vrije Basisschool - Het Vlinderbos	3	16
	Vrije Basisschool - Het Vlinderbos	3	17
<b>Zwevegem</b>	Gemeentelijke Lagere School	1L	24
	Vrije Basisschool	1L	24
	Vrije Basisschool	2L	24
	Gemeentelijke Basisschool	2+3	46
	Gemeentelijke Basisschool	2+3	46
	Gemeentelijke Basisschool	1	28
	Gemeentelijke Basisschool	1L+2L	46
	Gemeentelijke Basisschool	1L+2L	46



Gemeentelijke Basisschool voor Buitengewoon Onderwijs - De Klim-op	1L+2L	8
Gemeentelijke Basisschool voor Buitengewoon Onderwijs - De Klim-op	3	6
Gemeentelijke Basisschool voor Buitengewoon Onderwijs - De Klim-op	1L+2L	8
Gemeentelijke Basisschool voor Buitengewoon Onderwijs - De Klim-op	1L	8
Gemeentelijke Basisschool voor Buitengewoon Onderwijs - De Klim-op	2L	8
Gemeentelijke Basisschool voor Buitengewoon Onderwijs - De Klim-op	2	9
Gemeentelijke Basisschool voor Buitengewoon Onderwijs - De Klim-op	1L	8
Gemeentelijke Basisschool voor Buitengewoon Onderwijs - De Klim-op	2L	8
GO! basisschool De Windroos Zwevegem	3	14
GO! basisschool De Windroos Zwevegem	1	24
GO! basisschool De Windroos Zwevegem	2	23
GO! basisschool De Windroos Zwevegem	3	14
GO! basisschool De Windroos Zwevegem	2L	15
GO! basisschool De Windroos Zwevegem	1L	17
Vrije Basisschool	2	23
Vrije Basisschool	3	18
Vrije Basisschool	1	17
<b>Totaal</b>		<b>2866</b>

## LABO

Leren Afval Beheren Op School (LABO) is een educatief project waarbij GoodPlanet lagere scholen bezoekt en leerlingen uit de tweede en derde graad bewustmaakt van het afvalprobleem.

In schooljaar 2021-2022 werd in onze regio voor 752 leerlingen een LABO-animatie ingepland

Gemeente	School	Leerjaar	Aantal lln
<b>Anzegem</b>	Vrije Basisschool Leefschool Groene Poortje	3_4	25
<b>Avelgem</b>	Vrije Basisschool Sint- Jan Berchmans Avelgem	4	62
	Vrije Basisschool Sint- Jan Berchmans Avelgem	3	54
	Vrije Basisschool Sint- Jan Berchmans Avelgem	6	78
	Vrije Basisschool Sint- Jan Berchmans Avelgem	5	55
<b>Harelbeke</b>	Vrije Basisschool-O.L.V. van Vreugde-	4	20
	Vrije Basisschool-Sint-Rita-	4	24
	Vrije Basisschool-O.L.V. van Vreugde-	3_4	24
	Stedelijke Basisschool Zuid	4	20
	Stedelijke Basisschool Zuid	5	15
	Stedelijke Basisschool Zuid	5	16
	Stedelijke Basisschool Zuid	4	21
	Vrije Basisschool Maria	5	26
	Vrije Basisschool Maria	4	24
<b>Kortrijk</b>	Vrije Basisschool - 't Fort	4	24
	Vrije Basisschool - 't Fort	4	24
	Vrije Basisschool De Watermolen	3	47
	Vrije Basisschool De Watermolen	3	47
	Vrije Basisschool	5	24
	Vrije Basisschool	5	24
	Vrije Basisschool	3	18
	Vrije Basisschool	3	18
	Vrije Basisschool voor Buitengewoon Onderwijs - BEMOK	3	14
	GO! basisschool Drie Hofsteden	5_6	68
	GO! basisschool Drie Hofsteden	5_6	68
	GO! basisschool Drie Hofsteden	5_6	68
	GO! basisschool Drie Hofsteden	5_6	68
	GO! basisschool Drie Hofsteden	5_6	68
	Vrije Basisschool Sint-Jozef	3	17
	Vrije Basisschool Sint-Jozef	3	17
	Vrije Basisschool - De Levensboom	3	12
	Vrije Basisschool - De Levensboom	3_4	12
	Vrije Basisschool - De Levensboom	5	12
	Athena BUSO Ter Bruyninge	special	4
	Athena BUSO Ter Bruyninge	special	7
<b>Kruisem</b>	Vrije Basisschool Groeiweide	3	23
<b>Kuurne</b>	Gemeentelijke Basisschool Wijzer	5_6	24

	Gemeentelijke Basisschool Wijzer	3_4	20
	Vrije Basisschool Sint-Pieter	3	23
	Vrije Basisschool Sint-Pieter	4	20
	Vrije Basisschool St-Michiel	4	20
	Vrije Basisschool St-Michiel	4	20
<b>Spiere-Helkijn</b>	GO! basisschool De Polyglot Spiere-Helkijn	3	19
<b>Waregem</b>	Vrije Lagere School voor Buitengewoon Onderwijs - Zonneburcht	4	8
	Vrije Lagere School voor Buitengewoon Onderwijs - Zonneburcht	special	10
	Vrije Lagere School voor Buitengewoon Onderwijs - Zonneburcht	special	11
	Vrije Lagere School voor Buitengewoon Onderwijs - Zonneburcht	special	8
	Vrije Lagere School voor Buitengewoon Onderwijs - Zonneburcht	special	10
	Stedelijke Basisschool	3	21
	Stedelijke Basisschool	3	21
	Stedelijke Basisschool	4	18
	Stedelijke Basisschool	4	19
	Stedelijke Basisschool	3	14
	Stedelijke Basisschool	3	13
	Vrije Basisschool	3	24
	Vrije Basisschool	5_6	40
	Vrije Basisschool	5_6	40
	Stedelijke Basisschool - Torenhof	3	25
	Stedelijke Basisschool Guido Gezelle	4	40
	Stedelijke Basisschool Guido Gezelle	4	40
	Vrije Basisschool Desselgem	4	18
	GO! basisschool TalentenSprong Waregem	3_4	32
<b>Wielsbeke</b>	Vrije Basisschool De Vliegeraar	5	26
	Vrije Basisschool De Vliegeraar	6	19
	Vrije Basisschool De Vliegeraar	3	18
	Vrije Basisschool De Vliegeraar	4	15
	Vrije Basisschool De Vliegeraar	6	19
	Vrije Basisschool De Vliegeraar	6	19
	Vrije Basisschool - Het Vlinderbos	3	28
<b>Zwevegem</b>	Gemeentelijke Lagere School	4	23
	Vrije Basisschool - Otegem	4	18
	Gemeentelijke Basisschool voor Buitengewoon Onderwijs - De Klim-op	special	8
	Gemeentelijke Basisschool voor Buitengewoon Onderwijs - De Klim-op	special	8
	Gemeentelijke Basisschool voor Buitengewoon Onderwijs - De Klim-op	special	8
	Gemeentelijke Basisschool voor Buitengewoon Onderwijs - De Klim-op	special	8
	Gemeentelijke Basisschool voor Buitengewoon Onderwijs - De Klim-op	special	8
	Gemeentelijke Basisschool voor Buitengewoon Onderwijs - De Klim-op	special	8
	Gemeentelijke Basisschool voor Buitengewoon Onderwijs - De Klim-op	special	8
	Gemeentelijke Basisschool voor Buitengewoon Onderwijs - De Klim-op	special	8
	GO! basisschool De Windroos Zwevegem	4	16
	GO! basisschool De Windroos Zwevegem	5	19
	GO! basisschool De Windroos Zwevegem	3	14
	GO! basisschool De Windroos Zwevegem	6	20
	Gemeentelijke Basisschool	5	18
	Gemeentelijke Basisschool	3	21
<b>Totaal</b>			<b>941</b>



### Vormingen secundaire scholen: Leer actiegericht werken rond duurzaam afval- en materialenbeheer

Afval heeft meer levens dan je denkt. We kunnen er dan ook nieuwe en positieve verhalen mee schrijven. Met 'Ik zie wat jij niet ziet' presenteert Fost Plus met de steun van het Vlaamse Gewest en Djapo een educatief aanbod voor het secundair onderwijs om actiegericht te werken rond duurzaam afval- en materialenbeheer.

In 'Ik zie wat jij niet ziet' hanteert Djapo hun vernieuwend Educatie voor Duurzame Ontwikkelingskader als basis. De toegepaste methodiek geeft jongeren eigenaarschap en scherpt hun verantwoordelijkheidszin aan. Zo ontdekken ze dat ze deel uitmaken van een groter geheel waarbinnen hun gedrag een positieve invloed kan hebben. Aan het einde van dit traject beschikken leerlingen daardoor over de nodige tools om in de toekomst duurzame keuzes te maken.

Het educatief aanbod is gratis en bestaat uit zowel lesvoorbereidingen, nascholing als een coaching traject met collega-leerkrachten. Op die manier word je van begin tot eind ondersteund om de optimale leercontext rond dit duurzaamheidsvraagstuk te creëren. 'Ik zie wat jij niet ziet' is geschikt voor alle graden, het is afgestemd op de eindtermen en gaat van start in het schooljaar 2021-2022.

### Educatieve sorteerstanden en recyclagekoffer

In samenwerking met Fost Plus werden een aantal standen ontwikkeld inzake sorteren en recyclage. Vier houten panelen tonen verschillende afvalrecipiënten: restafval, pmd, papier & karton en glas. Leerlingen krijgen verschillende afvalfracties die ze correct moeten sorteren op deze houten panelen. Die kunnen aangevuld worden met de recyclagekoffer waarin verschillende doorzichtige cilinders a.d.h.v. voorbeeldproducten de weg tonen van de recyclage van bovenstaande afvalfracties, maar ook van houtafval, groenafval, isomo, bouwafval, plastics... Scholen kunnen dit standenmateriaal reserveren voor een actie op school. Imog staat in voor het transport en opstellen.

### Dodehoeksessies op scholen

Imog heeft heel wat vrachtwagens op de baan: huisvuilophaalwagens, containervrachtwagens, ... Naast opleidingen en sensibilisering naar eigen chauffeurs, neemt Imog al sinds 2017 z'n verantwoordelijkheid op om ook leerlingen bewust te maken van dodehoekzone rond vrachtwagens. In 2023 bezochten we van 15 tot 22 september verschillende lagere scholen om de kinderen de gevaren in het verkeer al doende duidelijk te maken.

Datum	Uur	School
Vrijdag 15 september	8.30-9 uur	Klim-Op Zwevegem
Vrijdag 15 september	9.15-9.45 uur	Klim-Op Zwevegem
Vrijdag 15 september	10.20-10.50 uur	
Vrijdag 15 september	11.10-11.40 uur	Gemeenteschool Sint-Denijs
Vrijdag 15 september	13-13.30 uur	De Regenboog Kruisem
Vrijdag 15 september	13.40-14.10 uur	! Geen school inplannen - Rijtijd van Kruisem naar Beveren-Leie
Vrijdag 15 september	14.20-14.50 uur	VBS Beveren-Leie
Maandag 18 september	8.30-9 uur	Gemeenteschool Zwevegem-Knokke
Maandag 18 september	9.15-9.45 uur	Kappaertschool Zwevegem
Maandag 18 september	10.20-10.50 uur	VBS 't Hoge Kortrijk
Maandag 18 september	11.10-11.40 uur	Pius X Kortrijk
Maandag 18 september	13-13.30 uur	
Maandag 18 september	13.50-14.20 uur	Keukeldam Waregem
Maandag 18 september	14.45-15.10 uur	SBS Sint-Eloois-Vijve
Maandag 18 september	15.20-15.50 uur	
Woensdag 20 september	8.30-9 uur	VBS Heilig Hart
Woensdag 20 september	9.15-9.45 uur	VBS Heilig Hart
Woensdag 20 september	10.20-10.50 uur	Stedelijke basisschool Zuid Stasegem
Woensdag 20 september	11.10-11.40 uur	VBS De Vleugel
Donderdag 21 september	8.40-9.10 uur	VBS Otegem
Donderdag 21 september	9.30-10 uur	VBS Blokkentoren (Heirweg) Anzegem
Donderdag 21 september	10.35-10.55 uur	De Bergop Tiegem
Donderdag 21 september	11.10-11.40 uur	De Bergop Tiegem
Donderdag 21 september	13-13.30 uur	SBS Beveren-Leie
Donderdag 21 september	13.50-14.20 uur	SBS Desselgem

Ter ondersteuning van de verkeerslessen op school, stelde Imog een verkeerskoffer samen, met schaalmodel vrachtwagen en stratenplan. De koffer kan gratis door scholen uitgeleend worden.

### Bedrijfsbezoeken

Een specifiek onderwerp naar actieve en interactieve communicatie zijn de bedrijfsbezoeken waarop scholen 2 uur worden ondergedompeld in de wereld van het afval.

11/01/2023	VBS Gaverke
12/01/2023	Rodenburg Marke
17/01/2023	Basisschool De Vliegeraar
19/01/2023	VBS Sint-Lodewijk
20/01/2023	BS De Keimolen
23/01/2023	Buso De Hoge Kouter
23/01/2023	Buso De Hoge Kouter
24/01/2023	Buso De Hoge Kouter
26/01/2023	Buso De Hoge Kouter
30/01/2023	Buso De Hoge Kouter
31/01/2023	De Kindervriend
31/01/2023	Buso De Hoge Kouter
7/02/2023	De Sprong
7/02/2023	t Biekorfje - deel 1
8/02/2023	t Biekorfje - deel 2
9/02/2023	Rhizo - deel 1
9/02/2023	Rhizo - deel 2
10/02/2023	De Boomgaard
13/02/2023	VBS Sint-Katrien Sente
14/02/2023	Guldensporencollege
15/02/2023	VBS De Watermolen - deel 1
16/02/2023	VBS De Watermolen - deel 2
24/02/2023	KULeuven
2/03/2023	Mikadoschool Markegem
14/03/2023	VBS Zeppelin
15/03/2023	Sint-Paulusschool Kortrijk
16/03/2023	Neos Heule
21/03/2023	Rhizocollege Zwevegem
23/03/2023	Gezinsbond Avelgem
24/03/2023	Talentsprong Waregem
28/03/2023	VBS Sint-Pieter
30/03/2023	Senioren Middengroepen
17/04/2023	Bubao Bemok Kortrijk
18/04/2023	Vrije Centrumschool - deel 1
18/04/2023	Davidfonds Stasegem - deel 1
19/04/2023	Vrije Centrumschool - deel 2
20/04/2023	Davidfonds Stasegem - deel 2
21/04/2023	Vrije Centrumschool - deel 3
24/04/2023	t Fort - deel 1
24/04/2023	t Fort - deel 1
25/04/2023	t Fort - deel 2
25/04/2023	t Fort - deel 2
27/04/2023	Don Bosco - deel 1
27/04/2023	Don Bosco - deel 2
28/04/2023	Brucity
3/05/2023	Seniorenraad
4/05/2023	VBS Sint-Michiel - deel 1
5/05/2023	Ligo Zuid-West-Vlaanderen
8/05/2023	Sint-Vincentius
8/05/2023	De Branding
9/05/2023	Athena BUSO Ter Bruyninge - deel 1
9/05/2023	VBS Sint-Michiel - deel 2
10/05/23	SBS Desselgem

11/05/23	Athena Marke - BUSO Ter Bruyninghe deel 1
12/05/23	Athena Marke - BUSO Ter Bruyninghe deel 1
16/05/23	Het Bollebos
16/05/23	De Kindervriend Rollegem
22/05/23	Athena Drie Hofsteden deel 1
23/05/23	Athena Drie Hofsteden deel 2
24/05/23	Welzijn Harelbeke
25/05/23	VTI Waregem (4 groepen)
26/05/23	Athena Ter Bruyninghe deel 1 voormiddag
26/05/23	Athena Ter Bruyninghe deel 2 namiddag
30/05/23	Hoge Kouter Kortrijk
31/05/23	Sint-Jansberchmancollege Avelgem
2/06/23	Guldensporencollege Kortrijk
15/06/23	Welzijn Harelbeke Leerbos
27/06/23	Bakkersbond Deinze
27/06/23	BS Outrijve
29/06/23	Senioren Sint-Katrien Sente
8/09/23	gemeente Anzegem met delegatie uit Pèrèrè
14/09/23	De Sterrebloem Deinze
18/09/23	VHOV vereniging van thuisonderwijs
19/09/23	Seniorenform Leie - Schelde
21/09/23	Probus Waregem
26/09/23	Vrije Centrumschool Marke Deel 1
26/09/23	Vrije Centrumschool Marke Deel 2
5/10/23	BS Sint-Denijs
5/10/23	NEOS Kuurne
12/10/23	Ter Bruyninghe Kortrijk
17/10/23	AZ Groeninghe Deel 1
17/10/23	AZ Groeninghe Deel 2
23/10/23	SPWE basis deel 1
25/10/23	SPWE basis deel 2
26/10/23	PZ H. Familie Kortrijk
2/11/23	weduwen en weduwnaars Midwest
7/11/23	VIBSO Waregem Deel 1
10/11/23	VIBSO Waregem Deel 2
13/11/23	stad Kortrijk met buitenlandse delegatie
14/11/23	VIBSO Waregem Deel 3
16/11/23	VB De Verrekijker Anzegem
22/11/23	GBS Wevelgem deel 1
23/11/23	GBS Wevelgem deel 2
24/11/23	GBS Wevelgem deel 3
27/11/23	VIBLO Leieland
28/11/23	WEBIS Harelbeke
29/11/23	Habbekrats Antwerpen / Wetteren / Lokeren
4/12/23	Dobbelsteen Heule (anderstaligen)
5/12/23	Hogent Milieutechnologie Deel 1
5/12/23	Hogent Milieutechnologie Deel 2
7/12/23	schakelklas Athena campus Drie Hofsteden
14/12/23	Lage Kouter
19/12/23	Fluvius
21/12/23	De Keimolen Kruisem

## 9.3 Verenigingen

Imog heeft haar aanbod aan verenigingen gebundeld in een fichemap die met een mailing aan alle verenigingen werd toegestuurd ter bekendmaking van de Afvaleilanden, bedrijfsbezoeken, voordrachten en herbruikbare bekers.

### Herbruikbare bekers

De ontleningen werden aangevraagd via een invulformulier op de Imog website. Het assortiment Imog bekers bestaat uit frisdrankbekers, bierbekers, wijnbekers en schuimwijnbekers. Ze zitten netjes verpakt per vast aantal in mooie stevige opbergboxen. Sinds 2021 voorziet Imog ook in de was- en transportservice.

DATUM	EVENT	GEMEENTE	AANTAL BEKERS
6/01/2023	Nieuwjaarsreceptie gemeente Deerlijk	Deerlijk	1025
20/01/2023	CaBal	Kortrijk	1286
3/02/2023	Aspifuij 33	Kortrijk	1350
3/02/2023	Carnavalsfuij ouderraad Sint-Amandsbassischool Zuid	Kortrijk	700
10/02/2023	Bombaspi	Zwevegem	2450
11/02/2023	Aspiecial	Kortrijk	2200
23/02/2023	Formula@Kreun	Kortrijk	1400
25/02/2023	Pwazon	Kortrijk	2700
25/02/2023	Wintergala moeder izegemse	Kortrijk	1250
3/03/2023	Kinderfuij Ouderveregiging DE Kruin	Kruisem	350
3/03/2023	coctailbal	Zwevegem	3000
3/03/2023	Thé Dansant - fuij fietsclub Terde Wiel	Kortrijk	751
4/03/2023	Saef Va	Kortrijk	2925
2/03/2023	Solidariteitsmaal	Kortrijk	700
10/03/2023	VIPmatch HoT Spurs - Gembo	Kortrijk	1422
10/03/2023	Girlsparty vzw AjKo	Kortrijk	350
10/03/2023		Deerlijk	700
10/03/2023	Bal de Max	Izegem	2355
10/03/2023	Kebaspi	Kortrijk	225
10/03/2023	Abduction	Kortrijk	920
17/03/2023	Turnfeest KTV Kortrijk	Kortrijk	1861
18/03/2023	Voetbolffijste 2.0	Kortrijk	1575
18/03/2023	Dulle Boomfeest	Gullegem	1600
18/03/2023	TD: Back to the nineties	Zwevegem	800
18/03/2023	Shamrock	Ieper	1475
23/03/2023	Lentereceptie gemeente Anzegem	Anzegem	2910
24/03/2023	Schoolfeest OLV school Kortrijk	Kortrijk	700
25/03/2023	Old School Fuij	Zwevegem	1365
25/03/2023	Openingsfeest OC Aalbeke	Aalbeke	2475
31/03/2023	Zillion party 2023	Lendelede	1020
8/04/2023	Secret Sudato	Kortrijk	675
12/04/2023	iftar vzw AjKo	Kortrijk	350
20/04/2023	Discotheca		2025
21/04/2023	Hot Spurs eerste match play-offs	Kortrijk	1470
21/04/2023	Groepsfeest scouts Willem van Saefinghe	Kortrijk	900
21/04/2023	Bluelight	Zwevegem	2100
22/04/2023	Prom GO! Atheneum Avelgem	Avelgem	2175
21/04/2023	t Hoogeh Feest	Kortrijk	422
22/04/2023	TEXTival 2023	Kortrijk	9025
29/04/2023	Babooze	Anzegem	1600
4/05/2023	Schoolfeest Sint-Jan Berchmans Avelgem	Avelgem	2046
4/05/2023	White Star Bellegem voetbaltornooi	Bellegem	1330
5/05/2023	COZW-fuij black and gold edition	Zwevegem	700
5/05/2023	Groepsfeest Scouts Heule	Heule	350
9/05/2023	Vives Vibes festival	Kortrijk	7100
10/05/2023	Schoolfeest FestiVince	Anzegem	575
12/05/2023	Formula	Kortrijk	1400
12/05/2023	Sportprikkel	Kortrijk	350
12/05/2023	Clubfeest BC Lamett Deerlijk-Zwevegem	Zwevegem	2040

19/05/2023	Lux festival	Kortrijk	10400
17/05/2023	Stressfactor	Kortrijk	1050
1/06/2023	Schoolfeest Sint-Paulus KBK Kortrijk	Kortrijk	3900
9/06/2023	Schoolfeest SB Zuid	Harelbeke	616
22/06/2023	Gapersfeesten Anzegem	Anzegem	2122
30/06/2023	Ploezerock	Vichte	10405
7/07/2023	Beech Fest	Vichte	1816
14/09/2023	Mosselsouper Scouts Groeninge	Kortrijk	1825

### **Bedrijfsbezoeken**

Ook verenigingen kunnen een bezoek brengen aan één van de Imog-sites. In de overzichtslijst bij de scholen vindt u de opsplitsing naar verenigingen terug.

## 9.4 Bedrijven

### Beurzen

Van 1 tot 3 juli 2023 was Imog met een stand aanwezig op de ECO days in shopping Kuurne.

### Voorzieningen

Het Vlarema kadert sinds 1 juli 2013 concreet de verplichting de bronsortering bij bedrijven waarbij minstens 20 verschillende afvalstoffen selectief dienen aangeboden en opgehaald te worden. Indien deze niet selectief worden aangeboden, moet het gemengd bedrijfsafval naar een erkend sorteercentrum. Indien de verplichte selectieve stromen wel selectief worden aangeboden, mag het residu rechtstreeks worden afgevoerd naar een verbrandingsinstallatie. Een ander belangrijk item in het Vlarema betreft een informatieplicht aan de hand van een “contract” tussen inzamelaar en producent met vermelding van de verschillende fracties en hun inzamelwijze. Hierin kan Imog voorzien.

Imog is door Val-I-Pac erkend als operator voor de inzameling van verpakkingsafval van bedrijfsmatige oorsprong. Verpakkingsmaterialen als hout, karton, isomo en folies maken het onderwerp uit van de samenwerking. Bedrijven die hun afval selectief aanbieden kunnen hierdoor een ristorno bekomen van deze organisatie. Op deze manier wenst Imog ook o.a. de Kmo's ‘dicht bij huis’ van dienst te zijn. Imog heeft hiervoor verschillende mogelijkheden.

Op de sites in Harelbeke en in Moen werden KMO-recyclageparken ontwikkeld, waar bedrijven selectief hun bedrijfsafval kunnen aanbieden zoals hout, papier en karton, folies, glas, groenafval, PMD... Deze recyclageparken kunnen tijdens ruime openingsuren worden bezocht en het systeem met de klantenkaart verzekert een vlotte doorstroming. De regionale overslagstations vervullen ook hun rol naar inzameling vanuit de terugnameplichten toe, zoals momenteel al met het bruin- en witgoed en toekomstige evoluties betreffende landbouwfolies, matrassen, tapijtafval en autobanden.

Bedrijven kunnen een inzamelrecipiënt kopen voor polystyreen (isomo), die de volledige kostprijs omhelst: transport, BTW en verwerkingskosten. Wanneer de zak vol is, kan die op het overslagstation worden gedeponneerd. Imog ontwikkelde een gelijkaardig initiatief voor de inzameling van LDPE-folies en bloempotjes. Vanuit sorteerproeven in het sorteercentrum in Moen, ontwikkelde Imog nieuwe opportuniteiten op het gebied van afzet van deze afvalfractie.

De landbouwfolies kunnen naar de overslagstations in Harelbeke en Moen aangevoerd worden gedurende het ganse jaar.

Imog biedt een alternatief aan voor de vernietiging van archief- en vertrouwelijke documenten via versnippering in plaats van verbranding. Er wordt een juridisch tegenstelbaar document afgeleverd dat de discrete afhandeling waarborgt.

Voor inzameling van medisch afval uit landbouwbedrijven, werd een dienst ingezet waarbij het landbouwbedrijf een containertje kan aankopen, op eigen tempo vullen en daarna terug afgeven op de recyclageparken van Imog-Harelbeke, Imog-Moen en Kruishoutem. Een specifieke folder kan u downloaden op [www.imog.be](http://www.imog.be)

### Informatiecampagne over de acceptatie van KMO-afval

Om de activiteiten naar de bedrijven toe bekend te maken, werd een folder ontwikkeld met de werking, openingsuren, sorteeregels en de kostprijzen van de nieuwe initiatieven. Deze folder met Imog-diensten werd verspreid over de bestaande klanten en aangeboden aan de loketten bij Imog en de gemeentes.

- Folder: “Imog-diensten voor bedrijven”
- Ophaalkalender: acceptatiecriteria bedrijfsafval
- Imog-website, diensten aan bedrijven
- Aanvoervoorwaarden opgenomen in offertes opgestuurd aan klanten
- Op de website: oplossingen Imog i.k.v. Vlarema

En ook

- Imog is actief lid van Unizo en Voka.



- Vermelding in diverse activiteitengidsen: Ledengids Voka, Trends

## 9.5 Omwonenden

Specifieke communicatie naar de omwonenden van de installaties

- Lichtpaneel met metingen van de geproduceerde kWh van de fotovoltaïsche cellen, geplaatst aan de burelen van de site in Moen ter hoogte van de openbare weg Sint-Pietersbruglaan.
- Open-huis cultuur met mogelijkheid tot bedrijfsbezoeken voor alle verenigingen en groepen.
- Bewonersbrieven aan de burelen naar aanleiding van geplande stilstanden en onderhoudswerken ivm mogelijke (geluids)hinder.
- Lichtpaneel met prijszetting CNG langsheen de openbare weg bij de site in Harelbeke

## 9.6 Hoogbouw

- Ondersteuning van gemeenten die een wijkcompostering opzetten.
- Inzameling bij ondergrondse inzamelrecipiënten, pilootprojecten, samenwerking gemeente en OCMW (Kuurne, Waregem, Harelbeke).
- Specifieke sensibilisering bij hoogbouw met bewonersbrieven, deksignalisatie, opleidingen en bedrijfsbezoeken.
- Er is een werkgroep opgericht met de steden Kortrijk, Waregem en Kuurne, waar er reeds ondergrondse inzamelsystemen actief zijn om te streven naar een uniforme aanpak. Hierin werden diverse scenario's ontwikkeld hoe dit best wordt aangepakt.

## 9.7 Pers

Er werden volgende persconferenties georganiseerd:

21 februari 2023	Aanvang werken IGRP + opstart Mobipunt
10 maart 2023	Bedanking Mooimakers
19 april 2023	30% minder - bekendmaking winnaars
4 december 2023	Opfleuring galsbol Tuinwijk Zingem

### Imog in de pers

In 2023 zijn er 71 persberichten verschenen van Imog of waar Imog in vermeld wordt. Dit zowel in de schrijvende pers alsook de televisie. Via deze persberichten had Imog een bereik van 4.748.863 personen.

DATUM	MEDIUM	TITEL
28/12/2023	Focus WTV	Keukenafval blijft in veel gemeenten in de restafvalzak toegelaten, ondanks nieuwe regels
27/12/2023	Krant van West-Vlaanderen	Recyclagepark Harelbeke werkt mee aan een proefproject waarbij elektroapparaten een tweede leven krijgen
14/12/2023	Krant van West-Vlaanderen	Elektrisch laden kan nu bij Imog: "Wordt steeds populairder"
14/12/2023	Het Laatste Nieuws	Proefproject bij Imog waarbij elektro wordt hergebruikt, wordt uitgebreid
14/12/2023	Het Nieuwsblad	Proefproject om herbruikbare elektrotoestellen in te zamelen in recyclagepark breidt uit
14/12/2023	Gazet van Antwerpen	Proefproject om herbruikbare elektrotoestellen in te zamelen in recyclagepark breidt uit
13/12/2023	Focus WTV	Proefproject in Harelbeke: 260 gedumpte toestellen op recyclagepark krijgen tweede leven
13/12/2023	VRT Radio 2	Proefproject in Harelbeke en 10 andere recyclageparken loont: "We geven oude elektrotoestellen een nieuw leven"
12/12/2023	Het Laatste Nieuws	Laadpalen op site Imog zijn operationeel
8/12/2023	Het nieuwsblad	Afvalintercommunale verkoopt elektriciteit die ze opwekt in verbrandingsinstallatie via laadpalen
6/12/2023	Het Nieuwsblad	Afvalintercommunale investeert 15 miljoen in "sorteercentrum van de toekomst"
4/12/2023	Het Nieuwsblad	Vlinders, hommels en pimpapoentjes in de strijd tegen zwerfvuil en sluiktort: glasbolsite krijgt kleurrijke make-over

4/12/2023	Het Laatste Nieuws	Opgesmukte gals- en kledingcontainers moeten sluikestorters op betere ideeën brengen
4/12/2023	Het Laatste Nieuws	Aanpassingswerken sorteerinstallatie Imog zijn gestart
20/11/2023	Het Laatste Nieuws	Restafval wordt tijdens de warmste maanden toch weer wekelijks opgehaald
19/11/2023	Focus WTV	Samenwerkingsproject van Fluvia en Imog produceert zandzakjes voor regiobescherming
18/11/2023	Het Laatste Nieuws	Imog schaaft productie zandzakjes op, hulpverleningszone Fluvia krijgt voorrang
17/11/2023	Het Laatste Nieuws	Imog vraagt tijdens Week van het Afvalteam
16/11/2023	Het Laatste Nieuws	Imog roept op om waardering te tonen tijdens Week van het Afvalteam
3/11/2023	Krant van West-Vlaanderen	Huisvuil wordt volgende zomer weer wekelijks opgehaald
27/10/2023	Krant van West-Vlaanderen	Mooimakers testen app
24/10/2023	Krant van West-Vlaanderen	Huisvuil wordt volgende zomer weer wekelijks opgehaald in Wielsbeke
21/10/2023	VRT Nieuws	Wielsbeke zal volgende zomer opnieuw wekelijks restafval ophalen
20/10/2023	Het Nieuwsblad	Zestig jeugdbewegingen en scholen beloofd voor Operatie Proper
6/10/2023	Krant van West-Vlaanderen	Imog Moen zette de deuren open
29/09/2023	Krant van West-Vlaanderen	"Straks geen geheimen meer"
22/09/2023	Krant van West-Vlaanderen	Anzegem lanceert campagne voor 30 procent minder afval
15/09/2023	Het Laatste Nieuws	Anzegem gata voor 30 procentminder (rest)afval
18/08/2023	Het Nieuwsblad	Recyclagepark in de Lindestraat gaat twee maanden dicht
11/08/2023	Krant van West-Vlaanderen	"De werken zullen al op 18 september van start gaan"
10/08/2023	Het Laatste Nieuws	Restafvalcijfer het hoogst in Avelgem, Kuurne en Waregem
5/08/2023	Het Nieuwsblad	Nieuw recyclagepark komt er nu toch: "zelfs klaar volgende zomer"
3/08/2023	Het laatste Nieuws	Werken aan het nieuwe recyclagepark in Avelgem starten op 18 september
27/07/2023	Krant van West-Vlaanderen	Christophe Maroy (60) gaat na 36 jaar dienst bij Imog op pensioen: "Ik ga me zeker niet vervelen"
19/07/2023	Het Laatste Nieuws	Proefproject op recyclagepark Harelbeke om klein elektro tweede leven te geven
2/06/2023	Het Laatste Nieuws	Nieuwe parking op Imog-site bijna klaar, er is nu al maar één in- en uitrit meer
1/06/2023	Magazine Ondernemers VOKA	"Tot 50% van het afval recupereren"
31/05/2023	Het Laatste Nieuws	Imog investeert 15 miljoen euro in sorteerinstallatie voor grof huisvuil
19/05/2023	Het Nieuwsblad	Imog investeert 15 miljoen euro in nieuwe sorteerinstallatie: "Moedige beslissing"
17/05/2023	Krant van West-Vlaanderen	Imog investeert 15 miljoen euro in een nieuwe sorteerinstallatie
16/05/2023	Focus WTV	Nieuwe sorteerinstallatie voor afvalintercommunale Imog
4/05/2023	Het Laatste Nieuws	Inbraak bij Imog
3/05/2023	Het Laatste Nieuws	Inbraak in kantoren en werkplaatsen van afvalverwerker IMOG: "Geen commentaar over de buit"
28/04/2023	Krant van West-Vlaanderen	Huisvuilzakken kan je (nog) niet inleveren in het containerpark
27/04/2023	Het Laatste Nieuws	Imog schenkt elektrische fiets aan twee winnaars campagne '30% minder'
25/04/2023	Het Nieuwsblad	Al 1.098 restafvalzakken minder dankzij actie
25/04/2023	Het Laatste Nieuws	Imog schenkt elektrische fiets aan twee winnaars campagne 30% minder
19/04/2023	Krant van West-Vlaanderen	Dries Van Houtte uit Anzegem en Bram Cnudde uit Waregem winnen campagne '30% minder'
6/04/2023	Het Laatste Nieuws	Tweewekelijkse ophaling restafval gestart
7/04/2023	Krant van West-Vlaanderen	Inwoners van Kortrijk en deelgemeenten kunnen voortaan gratis ook restafval naar recyclagepark brengen
4/04/2023	Het Nieuwsblad	Restafval mag voortaan ook naar recyclagepark gebracht worden: "Willen zo sluikestorten tegengaan"
5/04/2023	Het Laatste Nieuws	Kortrijkzanen kunnen restafvalzak voortaan ook naar recyclagepark brengen
3/03/2023	Krant van West-Vlaanderen	Tweewekelijkse ophaling blijft moeilijk verteerbaar in Wielsbeke: "Wat met de mosselschelpen?"
1/03/2023	Groen Blaasje Deerlijk	Tweewekelijkse afval omhaling, een doordachte beslissing aldus Deerlijks schepen van leefmilieu Matthias Vanneste.
1/03/2023	Het Nieuwsblad	N-VA vreest voor gevolgen tweewekelijkse afvalophaling
1/03/2023	Stadsmagazine Kortrijk	Kraanknette deelgemeenten
28/02/2023	Het Laatste Nieuws	Vanaf april tweewekelijkse ophaling restafval
27/02/2023	Het Nieuwsblad	N-VA vreest voor gevolgen tweewekelijkse afvalophaling: "Straks moet je afstemmen wanneer je mosselen eet"
23/02/2023	Krant van West-Vlaanderen	Imog zet in op duurzaamheid en waardevolle ruimte
23/02/2023	Het Nieuwsblad	Containerpark wordt ook plek waar je ook pakjes, fietsen én eten zal kunnen afhalen
23/02/2023	Het Laatste Nieuws	Een litertje soep te veel? Geef het aan iemand die het kan gebruiken
10/02/2023	Het Nieuwsblad	Mooimakers weer maandelijks op pad
25/01/2023	Het Laatste Nieuws	Campagne moet zwerfvuil aanpakken in Hellestraat
10/01/2023	VRT Nieuws Radio 2	Word peter of meter van een glasbol in en rond Kortrijk
10/01/2023	Het Nieuwsblad	Gezocht: Peters en meters voor glasbollen
6/01/2023	Krant van West-Vlaanderen	"Hoekjes en kantjes aanpakken"

3/01/2023	Focus WTV	Huisvuilophaling Imog: Elke gemeente beslist apart over wekelijkse of tweewekelijkse ophaling
2/01/2023	Het Laatste Nieuws	Imog zoekt peters en meters, om zwerfvuil rond glasbollen op te ruimen
2/01/2023	Krant van West-Vlaanderen	Huisvuil wordt binnenkort tweewekelijks opgehaald in Deerlijk
1/01/2023	Stadsmagazine Kortrijk	Groen ophaling

Via facebook heeft Imog ook een groot bereik.

In 2023 werden er 74 posts gemaakt met een bereik van 841.152 personen en een betrokkenheid (liken, delen, klikken) van 6353 personen. Betaald en organisch dooreen.

We merken de sterkere betrokkenheid door de hoge impact van onze dienst in het dagelijkse leven (essentiële dienstverlening) en de uitzonderlijke gebeurtenissen in 2023: uitgestelde ophaalkalenders, extreme weersomstandigheden (wind, tropische dagen...), de waardering van de ophalers en recyclageparkwachters... Daarnaast zijn de sociale media goede recruiteringstools gebleken om zeer gericht te adverteren.

## 9.8 Medewerkers

### Nieuwsbrief medewerkers

Elke maand sturen we een nieuwsbrief naar de medewerkers via de loonbrief. In de zomermaanden juli en augustus is er één nieuwsbrief.

### E-mailhandtekeningen

Onder elke e-mail die als externe communicatie vertrekt, zetten we een handtekening volgens een template met vaste gegevens. Eronder staat telkens een afbeelding die een bepaalde actie of evenement in de kijker zet.

Januari	Beste Wensen voor 2023
Januari	Asbestcement
Februari	Compostactiemaand
Maart	Mooimakers Lenreschoonmaak
Mei	Op je gemak met de tuinafvalbak
Juli	Samen voor een propere zomer
Augustus	Samen voor een propere zomer
September	Een veilige schoolstart
Oktober	30% minderactie
December	Imog wenst u het allerbeste voor 2024

### Advalvas en affiches

Om de medewerkers op de hoogte te houden van de projecten en acties binnen Imog, hebben we affiches en ad-valvasborden op de sites in Moen en Harelbeke. De meeste affiches vind je terug in speciale klapborden die aan de binnenzijde van de toiletdeuren hangen. Op die manier bereiken we ook medewerkers die niet rechtstreeks toegang hebben tot intranet.

Januari	Inside Man - IT safety
Februari	Oe Ist-enquête
Maart	Ik draag Vlaco-compost op handen
April	Ik draag Vlaco-compost op handen
Mei	In&Out-party: inschrijven
Juni	Sfeerverslag In&Out-party
Juli	Feedbackgesprek
Augustus	Feedbackgesprek
September	Openbedrijvendag
Oktober	Bedankking Openbedrijvendag
November	Aankondiging Nieuwjaarsdrink
November	Gekkekersttruiendag
December	Bedankt voor jouw harde werk, creativiteit en toewijding! Veel geluk in 2024

### Sociale activiteiten

Imog houdt eraan om voor haar medewerkers een attentie te voorzien op feestdagen en ook activiteiten naast de werkuren te organiseren.

- Nieuwjaarsfeest
- Paaseitjes
- In&Out-party voor nieuwe medewerkers, jubilarissen en gepensioneerden
- Sinterklaasfeest
- Kersttruiendag met ontbijt

## 9.9 Toekomstige medewerkers

### Vacatures

In 2023 werden verschillende vacatures uitgeschreven:

#### Aanwervingsprocedure Q1 2023

Deskundige ICT	1
Elektrotechnicus Moen	1
Garagist vrachtwagens / onderhoudstechnicus Moen	1
Polyvalente medewerker Moen	1
Losse arbeider	2
PCE	1
Onderhoudstechnicus Harelbeke	1
Chauffeur	1
Coördinator ICT	1
Manager IT en Data	1
Assistent data	1
Dispatcher	1
<b>TOTAAL Q1</b>	<b>13</b>

#### Aanwervingsprocedure Q2 2023

Deskundige ICT	1
Elektrotechnicus Moen	1
Techniker vrachtwagens	1
Polyvalente medewerker Moen	1
Losse arbeider	2
PCE	1
Onderhoudstechnicus Harelbeke	1
Chauffeur	1
Coördinator ICT	1
Manager IT en Data	1
Assistent data	1
Dispatcher	1
<b>TOTAAL Q2</b>	<b>13</b>

#### Aanwervingsprocedure Q3 2023

Deskundige ICT	1
Techniker vrachtwagens	1
Dispatcher	1
Onderhoudstechnicus Harelbeke	1
Coördinator ICT	1
Losse arbeider	1
Projectingenieur	1
<b>TOTAAL Q3</b>	<b>7</b>

#### Aanwervingsprocedure Q4 2023

Deskundige ICT	1
----------------	---

Technieker vrachtwagens	1
Process control Engineer/Operator	1
Onderhoudstechnicus Harelbeke	2
Teamleider inzameling/recyclageparken	1
Losse arbeider Moen	1
Losse arbeider Harelbeke	1
Projectingenieur	1
Magazijnmedewerker	1
Magazijnier	1
<b>TOTAAL Q4</b>	<b>11</b>

## Campagne

Communicatiecampagne nieuwe vacatures via volgende kanalen :

### > Visibiliteit op festivals

- Herasbanners "Werken bij Imog, daar zit muziek in" op Alcatraz 2023 en Kamping Kitsch, Harelbeke E3 – prijs, Doortocht ronde van Vlaanderen, Avelgem

### > Afvalkrant

- Verspreiding op 133.000 exemplaren in de hele Imog-regio
- Frontpagina Afvalkrant 89
- 2/3 pagina Afvalkrant 90 - pagina 3

### > Facebook

- Betalende facebookposts
- Regelmatige post op de eigen kanalen Facebook en LinkedIn (beelden en filmpjes)

### > LinkedIncampagne

Publicatie van vacatures

### > Visibiliteit recyclageparken

Op de recyclageparken (en diverse plaatsen op de eigen sites) werden posters met QR-codes gehangen, waarop direct kon worden doorgeklikt.

### > Eigen kanalen

- Op de homepage van de Imog website werd een in het oog springende banner geplaatst.

> Jobkanalen van partners, scholen, selectiekantoren, VDAB,... werden de vacatures bekend gemaakt.

## 9.10 Jobbeurzen

Imog was in 2023 niet aanwezig op jobbeurzen.

---

## 10 Nette Regio

---

## 10.1 Beleidsmatig

Illegaal ontwijkgedrag kan sluikestorten, sluikestoken, zwerfvuil, verkeerd aanbieden van afval of ander illegaal ontwijkgedrag zijn.

- Verenigingen en groeperingen kunnen de selector of afvaleilanden huren voor correct aanbieden van gesorteerde fracties op evenementen.
- De glasbolsites worden geregeld gereinigd, om geen sluikestorten aan te trekken.
- Bij slechte aanbieding van PMD, wordt ofwel een weigeringssticker gekleefd ofwel bij hoogbouwprojecten een brief aan de huisbewaarder gestuurd. Voor de specifieke actie ter preventie van het PMD-residu, zie supra.
- Bij melding van illegale textiel-, Papier & Karton- en schrootinzameling rapporteert Imog dit steeds aan OVAM en de lokale politie.

De gemeenten zijn via Imog vertegenwoordigd in het provinciaal overlegplatform voor preventie en beheer van huishoudelijke afvalstoffen. Er wordt meegewerkt aan de campagnes van de Mooimakers, met onder andere logovermelding in de afvalkranten, op de ophaalkalender en de website.

Met Nette Regio wil Imog de gemeenten ondersteunen in hun zwerfvuil- en sluikestortbeleid. De beleidsmatige aanpak wordt elk jaar verder uitgewerkt en is gebaseerd op het 5-pijler beleid: infrastructuur, sensibilisatie en communicatie, omgeving, participatie en handhaving. Imog vertaalt dit in concrete acties waarvan dit jaarverslag een overzicht geeft.

De begrote kosten worden verdeeld pro rata het aantal inwoners. In 2023 werden deze kosten begroot op €0,93/inwoner. € 0,50/inwoner werd voorzien voor Team Rudy, € 0,13/inwoner voor de vrijwilligers, € 0,15/inwoner ging naar coördinatie, begeleiding en ondersteuning en € 0,15/inwoner voor het cameraproject.

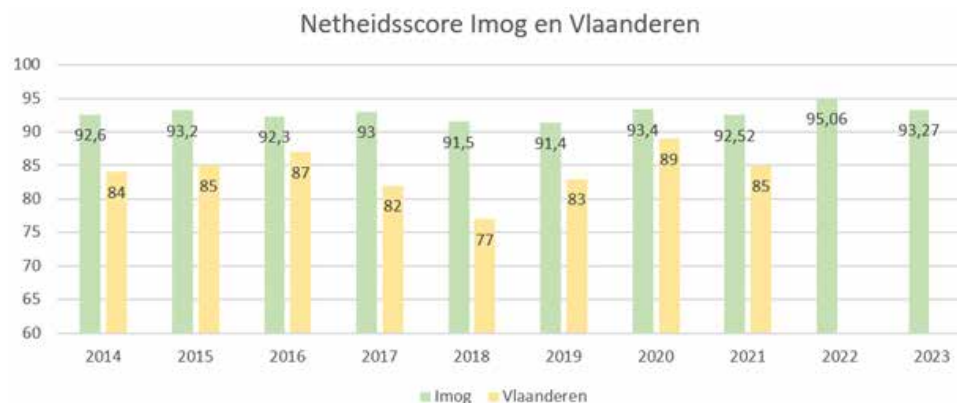
### Netheidsbarometer

De netheidsbarometer is een objectief meetinstrument om de netheid van steden en gemeenten te bepalen. Meten is weten. Via regelmatige tellingen (4 per jaar) in de straten van elke gemeente wordt de situatie opgevolgd. Dankzij de netheidsbarometer kan er gewonnen worden aan efficiëntie van middelen en mankracht, en natuurlijk aan netheid. Er worden 4 parameters geteld, die samen het netheidsbeeld van een straat bepalen:

- 1) zwerfvuil
- 2) sluikestorten
- 3) foutief aangeboden huisvuil
- 4) externe factoren

De netheidsbarometer die momenteel gemeten wordt, heeft als doelstelling de algemene lokale situatie inzake openbare netheid objectief in kaart brengen.

De algemene netheidsscore van de Imog-regio bedraagt 93,27% in 2023, wat een daling is ten opzichte van 2022 maar nog ver boven het Vlaamse gemiddelde.



Verdeeld over de verschillende gemeenten geeft dit de volgende resultaten op de algemene netheidsscore:

#### ALGEMENE NETHEIDSSCORE

Gemeente	Algemene score
Anzegem	95,2
Avelgem	95,5
Deerlijk	92,6
Harelbeke	91,6
Kortrijk	89,7
Kruisem	95
Kuurne	94,9
Spiere-Helkijn	91,7
Waregem	90
Wielsbeke	94,5
Zwevegem	95,2

De netheidsbarometer analyseert de netheid voor verschillende omgevingstypes en zet de scores uit ten opzichte van tolerantiegrenzen. De tolerantiegrenzen zijn strenger voor omgevingstypes die beeldbepalend zijn (centrumstraten, openbaar domein, landelijke wegen) of belangrijk worden geacht door burgers (woonwijken) dan voor omgevingstypes die minder beeldbepalend zijn (hoofdstructuurwegen, wegen op industrieterreinen) of waar vervuiling wat meer wordt getolereerd (afvalverzamelpunt).

In de Imog-regio scoren de landelijke wegen en de woonwijken zonder ontmoetingsplek het hoogst. De afvalverzamel punten en de openbare domeinplaatsen scoren het laagst.

#### TOTALE SCORE PER OMGEVINGSTYPE

Omgevingstype	Imog
Hoofdstructuurweg	93.68
Woonwijk met ontmoetingsplek	94.84
Woonwijk zonder ontmoetingsplek	97.4
Centrumstraten	90.8
Openbaar domein (voor recreatie, ontspanning)	88.65
Openbaar vervoer stopplaatsen	90.92
Afvalverzamel punten	84.89
Landelijke wegen	95.25
Wegen op industrieterreinen	94.42

De netheidsbarometer omvat verschillende parameters die gemeten worden: zwerfvuil, externe factoren, sluikstorten en verkeerd aangeboden huisvuil. Uit onderstaande tabel zien we dat het vooral het zwerfvuil is dat voornamelijk verantwoordelijk is voor de vervuilingen.

#### GEMIDDELDE SCORE PER PARAMETER

Parameter	Gemiddelde score
Totalen – totaalscore	93.27
Totalen – totaalscore externe factoren	98.42
Totaal zwerfvuil	97.25
Sluikstorten op openbaar terrein – aantal * 0,5m <sup>3</sup>	98.63
Verkeerd aangeboden huisvuil – aantal * 0,5m <sup>3</sup>	99.01



## Camera

De verplaatsbare camera's worden ingezet voor het betrappen van daders die een overtreding maken op de afval artikels uit het politiereglement van elke gemeente. Imog zet wekelijks 4 camera's in om sluikestorters te betrappen in de Imog-regio. De plaatsingen gebeuren volgens een verdeelsleutel afhankelijk van het aantal inwoners per gemeente. De keuze van de locatie gebeurt op vraag van de gemeente. Imog zorgt voor de plaatsing van de camera. De GAS-vaststeller van Imog bekijkt en verwerkt de beelden. In voorkomend geval wordt een bestuurlijk verslag opgemaakt en overgemaakt aan de sanctionerend GAS-ambtenaar of politiezone. In 2023 werden 183 plaatsingen uitgevoerd met de camera. Er werden 380 overtredingen vastgelegd in een bestuurlijk verslag.

	Anzegem	Avelgem	Deerlijk	Harelbeke	Kortrijk	Kruisem	Kuurne	Waregem	Wilsbeke	Zwevegem	TOTAAL
Plaatsingen camera	11	7	6	16	63	12	10	34	7	17	183
Bestuurlijke verslagen (B.V.)	6	9	11	69	179	13	11	53	6	23	380
B.V. met nr-plaat	5	6	7	22	95	7	8	35	6	15	206
B.V. met bewijsmateriaal	1	0	1	9	2	1	2	1	0	3	20
B.V. zonder camera	1	0	1	7	2	1	2	1	0	4	19
B.V. enkel met personen	0	3	3	38	82	5	1	17	0	5	154
B.V. geseponeerd	2	3	0	12	73	0	3	14	5	5	117
gemeenschapdienst	0	0	0	0	1	0	0	0	0	0	1
formele waarschuwing	2	0	1	1	2	0	0	1	0	0	7
van BV een PV gemaakt	0	0	0	0	0	0	0	0	0	0	0
GAS-boetes	2	5	0	11	68	0	7	30	1	13	137
totaal bedrag boetes	€ 235	€ 725	€ 0	€ 1.450	€ 8.895	€ 0	€ 975	€ 3.830	€ 150	€ 2.505	€ 18.765
nog niet gekend op 14/03/24	0	1	10	45	35	13	1	8	0	5	118

## 10.2 Zwerfvuilopruiacties

Imog faciliteert opruiacties door het leveren van het nodige opruimateriaal en het terug ophalen van het materiaal samen met het door vrijwilligers ingezamelde afval. Er waren 97 acties in 2023:

GEMEENTE	SCHOOL / VERENIGING	DATUM
<b>Anzegem</b>	De Wegelink	6/02/2023
	Go School Het Bollebos	22/03/2023
	VBA Centrum	15/09/2023
<b>Avelgem</b>	Tandem ruimt op	25/03/2023
	BS De Toekomst	31/03/2023
	Sint Jans Bergmans	31/03/2023
<b>Deerlijk</b>	Basisschool De Driesprong	14/02/2023
	Aqualex / SEV Grottelaan	5/03/2023
	Natuurpunt Gaverstreke	18/03/2023
	Gemeentelijke actie Statiewijk	1/04/2023
	Basisschool De Driesprong	4/05/2023
	Natuurpunt Gaverstreke / Wijmelbroek	14/07/2023
	Bel en Bo	14/09/2023
	Belgiek ruimt op	15/09/2023
	World Cleanup Day Simon	16/09/2023
<b>Harelbeke</b>	Stasegem Ruimt op	28/01/2023
	Stasegem Ruimt op	13/03/2023
	Snowbal	30/03/2023
	Lenteschoonmaak	17/04/2023
	Sint Ritaschool	26/05/2023
	Stasegem Ruimt op	10/06/2023
	Stasegem Ruimt op	15/09/2023
<b>Kortrijk</b>	Scholenproject Vives	13/01/2023
	De Lage Kouter	20/01/2023
	De Dobbelsteen XL	6/02/2023
	De Lage Kouter	17/02/2023
	Kortrijk Kraaknet Overleie	19/02/2023
	Bemok	24/02/2023
	De Lage Kouter	24/03/2023
	Kortrijk Kraaknet Bissegem	24/03/2023
	Blinkende Broeltorens	2/04/2023
	Biekorfje Aalbeke	20/04/2023
	KKYKC Club	23/04/2023
	De Lage Kouter	28/04/2023
	Kortrijk Kraaknet Marke	30/04/2023
	De Dobbelsteen	8/05/2023
	BS Drie Hofsteden	13/05/2023
	Kortrijk Kraaknet Sint-Jan	21/05/2023
	Peukenactie Sinksen	28/05/2023
	De Lage Kouter	16/06/2023
	Kortrijk Kraaknet Rollegem	18/06/2023
	EECC	23/06/2023
	Kortrijk Kraaknet Bissegem	26/06/2023
	Sint Amandsbasisschool Zuid	29/06/2023
	Xplo Campus	14/07/2023
	Anke Seynaeve	20/08/2023
	Edgard & Cooper	15/09/2023
	Nico Carton	15/09/2023
	Heule opgeruimd	15/09/2023
	Kortrijk Kraaknet	16/09/2023
	Buurtwerking Venning (via Dries)	22/09/2023
	tVier Freinetschool	25/09/2023
	De Lage Kouter	1/10/2023
	Kortrijk Kraaknet Aalbeke	22/10/2023
	House of HR	26/10/2023
	De Lage Kouter	30/10/2023
Kortrijk Kraaknet Bissegem	25/11/2023	

	De Lage Kouter	4/12/2023
<b>Kruisem</b>	Basisschool De Keimolen	24/03/2023
	De Kruin Brugstraat Kruisem	24/03/2023
	De Kruin Nokere	24/03/2023
	Lenteschoonmaak	25/03/2023
	De Regenboog Zingem	29/03/2023
	Hartepit Huise	29/03/2023
	De Bosrank Zingem	21/04/2023
	JNM Leievallei	6/05/2023
	Groeiweide Ouwegem	10/05/2023
	De Prijkels ruimt op	20/10/2023
<b>Kuurne</b>	Divam	1/06/2023
<b>Spiere-Helkijn</b>	De Polyglot ruimt op	11/02/2023
<b>Waregem</b>	Joggingclub	11/03/2023
	Lenteschoonmaak	25/03/2023
	Opruimactie 20 april	20/04/2023
	Groenhove	8/05/2023
	VTI Waregem	30/05/2023
	Sportinternaat	31/05/2023
	De Wegwijzer Desselgem	26/06/2023
	Waregem Koerse	25/08/2023
	Belysse	7/09/2023
	VBS Jager	14/09/2023
	VBS Biest	14/09/2023
	VB Guido Gezelle	14/09/2023
	De Kleine Wereld	14/09/2023
	JCI Waregem World Cleanup Day	16/09/2023
	GO-CLB	16/09/2023
	Stadspersoneel ruimt op	5/10/2023
	Torenhof	11/10/2023
	VBS Duizend + Poot	20/10/2023
	Heilig Hart College	26/10/2023
<b>Wielsbeke</b>	Team8710	18/03/2023
	Unilin	21/03/2023
	De Vliegeraar	22/05/2023
	Springeling	14/09/2023
<b>Zwevegem</b>	Lenteschoonmaak	25/03/2023
	Gemeenteschool Heestert	30/03/2023
	Alpro Ruimt op	26/09/2023
	Rhizo ruimt op	11/12/2023

De traditionele 'Opruimdagen' krijgen in de maand maart een boost onder de titel "De Grote Lenteschoonmaak". Niet alleen scholen, maar ook gemeenten, verenigingen, groepen, families, individuen... worden dan uitgedaagd om hun buurt proper te houden. Ook acties voor de Word Clean Up -dag in september krijgen de laatste jaren steeds meer deelnemers ook uit onze regio.

Imog voorziet hierbij in de logistieke ondersteuning:

- Ondersteuningsmateriaal: grijpers, veiligheidshesjes, zakken
- Inzamelrecipiënten: zakken, rolcontainers, B-containers
- Kosteloos transport en verwerking van het ingezamelde afval

## 10.3 Doelgroep- en locatiegebonden acties

Artikels, folders, affiches om sensibilisatieacties te stimuleren.

- Facebookbericht 14/04/2023 Water in de tuin
- Facebookbericht 19/04/2023 Workshop tegen kalk
- Facebookbericht 21/04/2023 Gratis infosessie halt aan voedselverlies
- Facebookbericht 5/05/2023 Beter sorteren:
- Facebookbericht 12/05/2023 Gedeeld: Wat doe ik met mijn elektrisch toestel?
- Facebookbericht 23/05/2023 Gedeelde post: FostPlus
- Facebookbericht 31/05/2023 Fier op onze vrijwilligers
- Facebookbericht 23/06/2023 Fiets je elektrisch? Batterij besparen
- Facebookbericht 4/07/2023 ongewenste bezoekers in je glas
- Facebookbericht 14/07/2023 Batterijen naar Recupel
- Facebookbericht 22/08/2023 Vermijd een wespenplaag
- Facebookbericht 25/08/2023 Leuk ideetje met textiel (gedeeld)
- Facebookbericht 28/08/2023 Oude matras
- Facebookbericht 14/09/2023 30% minder restafvalzak
- Facebookbericht 25/10/2023 30% minder
- Facebookbericht 20/11/2023 Video tegen verpakkingsverspilling
- Facebookbericht 21/11/2023 Herbruikbare luiers
- Facebookbericht 30/11/2023 Kleurplaat afvalteam
- Facebookbericht 4/12/2023 Video over watjes
- Facebookbericht 13/12/2023 Recuphub

### De Lenteschoonmaak

De Lenteschoonmaak is een campagne gesteund door de Mooimakers. Vele duizenden vrijwilligers uit heel Vlaanderen steken de handen uit de mouwen om het zwerfvuil in hun buurt op te ruimen en zo te zorgen voor een mooi straatbeeld.

### Operatie Proper

Met Operatie Proper willen de Mooimakers geëngageerde scholen, groepen en vrijwilligers een duwtje in de rug geven om zwerfvuil duurzaam aan te pakken. Hoe? Door te helpen bij het opstellen van een actieplan, maar ook door ondersteuning te bieden (opruimmateriaal, educatieve pakketten,...) én hen te bedanken voor de volgehouden inspanningen.

Scholen, verenigingen en groepen in de Imog-regio maken met behulp van vragen en voorstellen een eigen actieplan op. De deelnemers die hun actieplan op het einde van het schooljaar ook effectief hebben uitgewerkt, ontvangen een mooie beloning.

In het schooljaar 2022-2023 namen verschillende scholen en verenigingen uit de Imog-regio deel aan Operatie Proper. Er zijn 44 scholen en 1 vereniging die hun actieplan tot een goed einde brachten. Zij verdienden een mooie beloning! Zo mocht Imog in 2023 €40.825 wegschenken aan alle deelnemers van Operatie Proper in de Imog-regio.

GEMEENTE	SCHOOL/VERENIGING	BELONING	TOTAAL	
Anzegem	VBA De Goede Basis	€ 400		
	Leefschool Groene Poortje	€ 825		
	Sint-Vincentiusinstituut	€ 850	€ 4.425	
	VBA De Verrekijker	€ 750		
	VBS Sint Theresia (Heirweg)	€ 850		
	De Bergop	€ 750		
Avelgem	Sint-Jan Berchmans basisschool	€ 800		€ 1.650
	BS De Toekomst	€ 850		
Deerlijk	VBS Sint-Lodewijk	€ 825		
	Jeugd Rode Kruis Deerlijk	€ 750	€ 2.625	
	De Kim en De Sam	€ 150		
	BS De Driesprong	€ 900		

<b>Harelbeke</b>	BS GO! Ter Gavers	€ 900	
	VBS St-Augustinus	€ 900	
	Sint-Ritaschool	€ 875	€ 4.325
	VBS Heilig Hart	€ 750	
	VBS De Wingerd	€ 900	
<b>Kortrijk</b>	Athena campus Ter Bruyninge	€ 850	
	Hoge Kouter Kortrijk	€ 775	
	Lage Kouter Kortrijk	€ 775	
	RHIZO Lifestyle en Sportschool	€ 725	
	Het Open Groene	€ 175	
	VBS Sint-Paulus	€ 825	
	Buurtschool V-TEX	€ 400	
	VBS Rodenburg	€ 875	
	VBS 't Hoge	€ 200	
	Basisschool ' Fort	€ 650	€ 12.750
	Basisschool O.l.v. van Vlaanderen	€ 700	
	Zorgkrachtschool Rhizo	€ 750	
	Damiaanschool	€ 750	
	t Fort	€ 625	
	Pius X	€ 675	
	De Sprong	€ 850	
	Athena campus Drie Hofsteden	€ 800	
	Guldensporencollege campus Engineering	€ 525	
Vrije Centrumschool Marke	€ 825		
<b>Kruisem</b>	GBZ De Bosrank	€ 925	
	GBS De Weide Wereld	€ 675	€ 2.525
	Kleuterschool Het Nest	€ 925	
<b>Kuurne</b>	VBS Sint-Michiel	€ 750	
	VBS Sint-Pieter	€ 825	
	Basisschool Go! De Boomgaard	€ 750	€ 2.925
	Vrije Kleuterschool	€ 600	
<b>Spiere-Helkijn</b>	GO BS Polyglot	€ 900	€ 900
<b>Waregem</b>	Freinetschool De Kleine Wereld	€ 850	
	St-Paulus campus VTI	€ 800	
	Sint-Petrusschool	€ 875	
	Leefschool Het Biezebos	€ 850	€ 5.775
	TalentenSprong	€ 800	
	VBS Desselgem	€ 750	
	O.L.V. Hemelvaartinstituut	€ 850	
<b>Zwevegem</b>	De Klim-op	€ 900	
	Kappaertschool	€ 900	
	Vrije Centrumschool	€ 875	
	Gemeenteschool Heestert	€ 875	
	VBS Moen	€ 775	€ 7.350
	BS GO! De Windroos	€ 800	
	Gemeenteschool St-Denijs	€ 675	
	Gemeentelijke lagere school Kouter en Groene Kouter	€ 725	
	Chiro 't Lang gès	€ 825	
<b>TOTAAL</b>			<b>€ 40.825</b>

### Week van de Handhaving

Al zeven jaar op een rij organiseren De Mooimakers een handhavingsweek over gans Vlaanderen. Een initiatief dat in 2016 voor het eerst werd gerealiseerd in West-Vlaanderen. De handhavingsweek zwerfvuil vond dit jaar plaats van 02 tot 08 oktober. De invulling van de campagne verliep in samenwerking met Gouverneur Carl Decaluwé, de provincie West-Vlaanderen, de West-Vlaamse afvalintercommunales en met steun van de Mooimakers. Imog zette met behulp van de aangestelde GAS-vaststellers twee extra krachten in tijdens de Week van de Handhaving, die eigenlijk de ganse maand oktober liep. Bovendien kregen we versterking van OVAM-zwerfvuilhandhavers die twee halve dagen mee op pad gingen. In de Imog-regio gingen ook 8 politieagenten en verschillende gemeentelijke medewerkers op pad gedurende minstens een halve dag tijdens de maand oktober. Resultaten:

- Er werden 78 beloningen (autoafvalzakjes, pottenlekkers, peukenetuis, enz.) uitgedeeld.
- Er werden 18 schriftelijke aanmaningen geschreven.
- Er zijn 110 mondelinge aanmaningen gebeurd.
- 3 vaststellingen voor sluikestort met bekende dader en 1 voor zwerfvuil.
- Met behulp van de camera werden 26 bestuurlijke verslagen gemaakt.
- Er werden 56 beloningen (autoafvalzakjes, pottenlekkers, peukenetuis, enz.) uitgedeeld.
- Er werden 27 schriftelijke aanmaningen geschreven.
- Er zijn 116 mondelinge aanmaningen gebeurd.
- 4 vaststellingen voor sluikestort met bekende dader en 9 zonder bekende dader.
- Met behulp van de camera werden 12 bestuurlijke verslagen gemaakt.

### Gratis promotiemateriaal voor evenementen

Verenigingen en organisaties die zwerfvuulvrije evenementen willen organiseren, kunnen bij Imog terecht voor gratis promotiemateriaal zoals zwerfvuulvlaggen en -bewegwijzering. De zwerfvuulpijl-tjes:- werden twee keer uitgeleend.

## 10.4 Opruimacties door Team Rudy in het kader van Nette Regio

Het Team Rudy van Nette Regio werkt met doelgroepmedewerkers vanuit sociale economiebedrijven, die zwerfvuultaken uitvoeren.

GEMEENTE	SOCIAAL ECONOMIE-INITIATIEF	ACTIES	AANTAL UREN
Anzegem	Waak	Zwerfvuil opruimen in alle straten van de gemeente	360
Avelgem	Waak	Zwerfvuil opruimen	254
Deerlijk	VZW Effect	Zwerfvuil opruimen + vuilnisbakjes schoonmaken	296
Harelbeke	VZW Effec	Zwerfvuil en sluikestorten opruimen, opruimen glasbolsites	695
Kruisem	Werkplus	Zwerfvuil opruimen + opruimen na evenementen	416
	Waak	Zwerfvuil opruimen + opruimen na evenementen	416,5
Kuurne	Waak	Zwerfvuil opruimen + opruimen na evenementen	327
Spiere-Helkijn	BND Spiere-Helkijn	zwerfvuil opruimen	65
Waregem	Werkplus	Zwerfvuil opruimen + vuilnisbakjes schoonmaken	1078
Wielsbeke	Werkplus	Zwerfvuil opruimen + opruimen na evenementen	256
Zwevegem	tAlternatief	Zwerfvuil, glasbolsites en sluikestort opruimen, ledigen en onderhoud vuilbakken	399



## 10.5 Vrijwilligerswerking

### Mooimakers buurt en Mooimakers glasbol

De Mooimaker buurt ruimt geregeld zwerfvuil op in zijn gebied. Hiervoor krijgt hij materiaal van Imog en een financiële aanmoediging van €90 per jaar. Ook is de Mooimaker buurt verzekerd voor lichamelijke ongevallen en burgerlijke aansprakelijkheid.

Imog organiseert maandelijks een digitale welkomsopleiding voor nieuwe vrijwilligers.

	Anzegem	Avelgem	Deerlijk	Harelbeke	Kortrijk	Kruisem	Kuurne	Spiere-Helkijn	Waregem	Wielsbeke	Zwevegem
Nieuwe Mooimakers buurt 2023	9	3	7	12	15	10	2	3	8	2	5

Eind 2023 waren er in totaal 639 Mooimakers buurt actief in de regio.

Dit jaar ging Imog ook op zoek naar bijkomende Mooimakers glasbol: zij zorgen voor 1 of 2 glasbollen in de buurt van hun woning door zwerfvuil op te ruimen bij de glasbol, sluikstorten meteen te melden op een centraal telefoonnummer of een e-mail te sturen indien de glasbol vlugger vol is dan gewoonlijk.

Dankzij de Mooimaker glasbol wordt sneller de juiste persoon verwittigd en ziet de glasbol er vaker netjes uit. De Mooimaker glasbol krijgt opruimmateriaal van Imog, een financiële aanmoediging van €60 per jaar, per glasbol. Ook is de Mooimaker glasbol verzekerd voor lichamelijke ongevallen en burgerlijke aansprakelijkheid.

	Anzegem	Avelgem	Deerlijk	Harelbeke	Kortrijk	Kruisem	Kuurne	Spiere-Helkijn	Waregem	Wielsbeke	Zwevegem
Nieuwe Mooimakers glasbol 2023	4		1	1	9	1	2		1		

Eind 2023 beschikten we in totaal over 90 Mooimakers glasbol.

Voor het infomoment in Imog Harelbeke of Moen is een brochure opgemaakt met alle uitleg.

Mooimakers van Imog

GEMEENTE	MOOIMAKERS BUURT	MOOIMAKERS GLASBOL
Anzegem	47	3
Avelgem	22	5
Deerlijk	33	4
Harelbeke	42	8
Kortrijk	119	17
Kruisem	68	3
Kuurne	27	3
Spiere-Helkijn	10	n.v.t.
Waregem	105	14
Wielsbeke	52	7
Zwevegem	67	10



Imog voorziet de nodige ondersteuning voor de vrijwilligers:

- Opleiding voor nieuwe vrijwilligers
- Ondersteuningsmateriaal: handschoenen, grijpers, veiligheidshesjes, zakken,...
- Communicatiemateriaal: affiches en borden
- Centraal aanspreekpunt en begeleiding
- Doorgeefluik voor slukstorten tussen vrijwilliger en gemeente
- Organiseren van terugkomdagen





---

## 11 Andere duurzaamheidsthema's

---

Milieuverantwoord productgebruik is het efficiënt inzetten van producten en een keuze voor producten en/of systemen die de minste milieu-effecten veroorzaken in hun volledige levensloop. Dat betekent dat er gestreefd moet worden naar een beperking van uitputting van grondstoffen, van de milieuschade van de productie, het gebruik en de verwerking na gebruik.

De gemeenten kunnen hieraan werken door enerzijds door de werking van de eigen diensten op een milieuverantwoorde manier te organiseren (voorbeeldfunctie) en anderzijds de bevolking of doelgroepen voor milieuverantwoord productgebruik te sensibiliseren.

### 11.1 Passieve sensibilisatie

- Secundaire grondstoffen: compost
  - o Plaatsing van een demo-bigbag compost op de recyclageparken met bestelinfo
  - o Diverse sponsoringsprijzen 'gratis Big Bag' compost
  - o Ophaalkalender: Compost, potgrond of snippers nodig
  - o Facebookbericht 11/04/2023 Gratis tuinhandschoenen
  - o Facebookbericht 14/04/2023 Water in de tuin
- Secundaire grondstoffen: potgrond
  - o Ophaalkalender: Compost, potgrond of snippers nodig
- Duurzame mobiliteit
  - o Folder over CNG

### 11.2 Voorzieningen

#### Cateringproducten

Via het subsidiebesluit heeft Imog 27.700 herbruikbare drinkbekers aangekocht en werd een ontleningsprocedure op poten gezet. Voor een overzicht verwijzen we naar Doelgroepenwerking Verenigingen.

#### Materialen voor Groenaanleg

- Om het gebruik van bestrijdingsmiddelen te beperken, levert Imog compostsnippers
- Imog kan aan de gemeenten tegen speciale voorwaarden compost met Vlaco-label leveren voor gebruik op openbaar domein.
- Particulieren kunnen compost verkrijgen via Imog. De volgende mogelijkheden bestaan:

o 1m <sup>3</sup> herbruikbare BigBag aan huis geleverd	€ 30
o Volle container (ca. 10 ton) aan huis geleverd	€ 145
o Afhalen met aanhangwagen	€ 17,50/ton
o Zakjes compost	€ 3



## 11.3 Actieve sensibilisatie

### Energiemobiel

In 2011 ontwikkelde Imog een energiemobiel. Deze energiemobiel is een mobiele tentoonstellingsstand rond energiebesparende maatregelen, hernieuwbare energie, duurzaam bouwen en verbouwen die scholen, gemeenten en verenigingen op aanvraag kunnen gebruiken. De energiemobiel schenkt heel wat informatie en zorgt voor een lagere energiefactuur in de toekomst. Het concept van de energiemobiel is gebaseerd op de trias energetica:

Stap 1: Beperk de energievraag

Stap 2: Gebruik duurzame energie

Stap 3: Efficiënt gebruik van fossiele brandstoffen

Voor de ontleningen stelden we een folder ter beschikking.

---

## 12 Jaarrekening

---

Mevrouwen,  
Mijne Heren,

Overeenkomstig de wet en de statuten van onze vereniging hebben wij hiervoor verslag uitgebracht over de bedrijvigheid van onze vereniging tijdens het boekjaar 2023.

Wij verzoeken u hiernavolgende jaarrekening te willen goedkeuren en daarna door een bijzondere stemming kwijting te willen verlenen aan de Bestuurders en de Commissaris-Revisor nopens de vervulling van hun mandaat tijdens het verlopen boekjaar.

**JAARREKENING EN/OF ANDERE OVEREENKOMSTIG HET WETBOEK  
VAN VENNOOTSCHAPPEN EN VERENIGINGEN NEER TE LEGGEN  
DOCUMENTEN**

**IDENTIFICATIEGEGEVENS (op datum van neerlegging)**NAAM: **Intergemeentelijke maatschappij voor openbare gezondheid in zuid-west-vlaanderen**Rechtsvorm<sup>1</sup>: **Publieke rechtspersoon onder de vorm van een opdrachthoudende vereniging**Adres: **Stadhuis Kortrijk - Grote Markt**Nr.: **54**Postnummer: **8500**Gemeente: **Kortrijk**Land: **België**Rechtspersonenregister (RPR) - Ondernemingsrechtbank van **Gent, afdeling Kortrijk**Internetadres<sup>2</sup>:E-mailadres<sup>2</sup>:

Ondernemingsnummer

**0206.848.639**

DATUM **20-09-2022** van de neerlegging van het recentste stuk dat de datum van bekendmaking van de oprichtingsakte en van de akte tot statutenwijziging vermeldt.

Deze neerlegging betreft<sup>3</sup>:

de JAARREKENING in **EURO**<sup>4</sup> goedgekeurd door de algemene vergadering van **21-05-2024**

de ANDERE DOCUMENTEN

met betrekking tot

het boekjaar dat de periode dekt van **01-01-2023** tot **31-12-2023**

het vorig boekjaar van de jaarrekening van **01-01-2022** tot **31-12-2022**

De bedragen van het vorige boekjaar zijn / zijn niet<sup>5</sup> identiek met die welke eerder openbaar werden gemaakt.

Totaal aantal neergelegde bladen: **42**

Nummers van de secties van het standaardmodel die niet werden neergelegd

omdat ze niet dienstig zijn: 6.1, 6.2.2, 6.2.3, 6.2.4, 6.2.5, 6.4.1, 6.4.2, 6.5.1, 6.5.2, 6.7.2, 6.15, 6.17, 6.18.1, 6.18.2, 6.20, 8, 9, 12, 13, 14, 15

Handtekening  
(naam en hoedanigheid)

Handtekening  
(naam en hoedanigheid)

1 In voorkomend geval wordt na de rechtsvorm "in vereffening" vermeld.

2 Facultatieve vermelding.

3 Aanvinken van het (de) gepaste vak(ken).

4 Indien nodig, aanpassen van de eenheid en munt waarin de bedragen zijn uitgedrukt.

5 Schrappen wat niet van toepassing is.

**LIJST VAN DE BESTUURDERS, ZAAKVOERDERS EN  
COMMISSARISSEN EN VERKLARING BETREFFENDE EEN  
AANVULLENDE OPDRACHT VOOR NAZICHT OF CORRECTIE****LIJST VAN DE BESTUURDERS, ZAAKVOERDERS EN COMMISSARISSEN**

VOLLEDIGE LIJST met naam, voornamen, beroep, woonplaats (adres, nummer, postnummer en gemeente) en functie in de vennootschap

**Verscheure Annicq**

Toekomststraat 111, 8580 Avelgem, België

Mandaat: Bestuurder

**Herrewyn Bert**

Gullegemsestraat 64, 8501 Heule, België

Mandaat: Bestuurder

**De Donder Carl**

Stationsstraat 292, 8540 Deerlijk, België

Mandaat: Ondervoorzitter van de Raad van Bestuur

**Seynaeve Conny**

Stationsstraat 73, 8587 Spiere-Helkijn, België

Mandaat: Bestuurder

**Delaey Geert**

Stationsstraat 115, 8552 Moen, België

Mandaat: Bestuurder

**Algoet Jean-Paul**

Beemdenlaan 5, 8520 Kuurne, België

Mandaat: Bestuurder

**Detavernier Kelly**

Pyfferoenstraat 40, 8501 Heule, België

Mandaat: Bestuurder

**Callens Kristof**

Waregemsestraat 92, 9770 Kruisem, België

Mandaat: Bestuurder

**Deprez Magda**

Heirweg 105, 8710 Wielsbeke, België

Mandaat: Ondervoorzitter van de Raad van Bestuur

**Polfliet Maria**

Spitaalstraat 84, 8790 Waregem, België

Mandaat: Bestuurder

## LIJST VAN DE BESTUURDERS, ZAAKVOERDERS EN COMMISSARISSEN (vervolg van de vorige bladzijde)

**Soens Rik**

Bermkouter 4, 8791 Beveren (Leie), België

Mandaat: Voorzitter van de Raad van Bestuur

**Deseyn Roel**

't Rode Paard 44, 8510 Marke, België

Mandaat: Bestuurder

**Vandenberghe Ruth**

Overbekeplein 14, bus 32, 8500 Kortrijk, België

Mandaat: Bestuurder

**Naert Thijs**

Stasegemdorp 55, 8530 Harelbeke, België

Mandaat: Bestuurder

**Loosveldt Eddy**

Lindelos 2, 8551 Heestert, België

Mandaat: Bestuurder

**Degezelle Isabelle**

Overlaan 27, 8552 Moen, België

Mandaat: Bestuurder

**Demeulemeester Willy**

Elfnovemberlaan 69, 8570 Anzegem, België

Mandaat: Bestuurder

**Vanlauwe Marij**

ballingstraat 43, 8790 Waregem, België

Mandaat: Bestuurder, begin: 16-05-2023

**Callens, Vandelanotte & Theunissen BV 0427897088**

Kennedypark 1, bus A, 8500 Kortrijk, België

Lidmaatschapsnummer: B00003

Mandaat: Commissaris, begin: 17-05-2022

Vertegenwoordigd door:

1 Adins Günther

Kennedypark 1, bus A 8500 Kortrijk België

Bedrijfsrevisor, Lidmaatschapsnummer: A02222

**VERKLARING BETREFFENDE EEN AANVULLENDE OPDRACHT VOOR NAZICHT OF CORRECTIE**

Het bestuursorgaan verklaart dat geen enkele opdracht voor nazicht of correctie werd gegeven aan iemand die daar wettelijk niet toe gemachtigd is met toepassing van de artikel 5 van de wet van 17 maart 2019 betreffende de beroepen van accountant en belastingadviseur.

De jaarrekening werd / werd niet \* geverifieerd of gecorrigeerd door een gecertificeerd accountant of door een bedrijfsrevisor die niet de commissaris is.

In bevestigend geval, moeten hierna worden vermeld: naam, voornamen, beroep en woonplaats van elke gecertificeerde accountant of bedrijfsrevisor en zijn lidmaatschapsnummer bij zijn Instituut, evenals de aard van zijn opdracht:

- A. Het voeren van de boekhouding van de vennootschap \*\*,
- B. Het opstellen van de jaarrekening \*\*,
- C. Het verifiëren van de jaarrekening en/of
- D. Het corrigeren van de jaarrekening.

Indien taken bedoeld onder A. of onder B. uitgevoerd zijn door accountants of door fiscaal accountants, kunnen hierna worden vermeld: naam, voornamen, beroep en woonplaats van elke accountant of fiscaal accountant en zijn lidmaatschapsnummer bij het Instituut van de Belastingadviseurs en de Accountants (IBA), evenals de aard van zijn opdracht.

Naam, voornamen, beroep en woonplaats	Lidmaatschapsnummer	Aard van de opdracht (A, B, C en/of D)

\* Schrappen wat niet van toepassing is.

\*\* Facultatieve vermelding.

<b>JAARREKENING</b>
---------------------

**BALANS NA WINSTVERDELING**

	Toel.	Codes	Boekjaar	Vorig boekjaar
<b>ACTIVA</b>				
<b>OPRICHTINGSKOSTEN</b>	6.1	20		
<b>VASTE ACTIVA</b>		21/28	23.357.692	23.168.946
<b>Immateriële vaste activa</b>	6.2	21	140.182	113.307
<b>Materiële vaste activa</b>	6.3	22/27	23.205.857	23.043.851
Terreinen en gebouwen		22	7.960.190	8.101.898
Installaties, machines en uitrusting		23	10.827.402	11.859.729
Meubilair en rollend materieel		24	2.598.356	2.976.233
Leasing en soortgelijke rechten		25	15.558	21.049
Overige materiële vaste activa		26		84.942
Activa in aanbouw en vooruitbetalingen		27	1.804.352	
<b>Financiële vaste activa</b>	6.4 / 6.5.1	28	11.653	11.788
Verbonden ondernemingen	6.15	280/1		
Deelnemingen		280		
Vorderingen		281		
Ondernemingen waarmee een deelnemingsverhouding bestaat	6.15	282/3		
Deelnemingen		282		
Vorderingen		283		
Andere financiële vaste activa		284/8	11.653	11.788
Aandelen		284	3.276	3.276
Vorderingen en borgtochten in contanten		285/8	8.376	8.511



Toel.	Codes	Boekjaar	Vorig boekjaar	
<b>VLOTTENDE ACTIVA</b>	29/58	<u>36.297.880</u>	<u>30.516.947</u>	
<b>Vorderingen op meer dan één jaar</b>	29	1.497.000	59.029	
Handelsvorderingen	290			
Overige vorderingen	291	1.497.000	59.029	
<b>Vorraden en bestellingen in uitvoering</b>	3	2.314.610	2.462.372	
Vorraden	30/36	2.314.610	2.462.372	
Grond- en hulpstoffen	30/31	2.314.610	2.462.372	
Goederen in bewerking	32			
Gereed product	33			
Handelsgoederen	34			
Onroerende goederen bestemd voor verkoop	35			
Vooruitbetalingen	36			
Bestellingen in uitvoering	37			
<b>Vorderingen op ten hoogste één jaar</b>	40/41	6.583.775	6.661.616	
Handelsvorderingen	40	5.264.830	6.077.738	
Overige vorderingen	41	1.318.944	583.879	
<b>Geldbeleggingen</b>	6.5.1 / 6.6	4.693.713	4.339.550	
Eigen aandelen	50			
Overige beleggingen	51/53	4.693.713	4.339.550	
<b>Liquide middelen</b>	54/58	21.193.267	16.912.070	
<b>Overlopende rekeningen</b>	6.6	490/1	15.516	82.310
<b>TOTAAL VAN DE ACTIVA</b>	20/58	59.655.572	53.685.893	

	Toel.	Codes	Boekjaar	Vorig boekjaar
<b>PASSIVA</b>				
<b>EIGEN VERMOGEN</b>		10/15	<u>21.491.310</u>	<u>20.123.059</u>
<b>Inbreng</b>	6.7.1	10/11	10.111.172	10.111.172
Beschikbaar		110	9.861.518	9.861.518
Onbeschikbaar		111	249.654	249.654
<b>Herwaarderingsmeerwaarden</b>		12		
<b>Reserves</b>		13	5.818.907	5.818.907
Onbeschikbare reserves		130/1	4.576.556	4.576.556
Statutair onbeschikbare reserves		1311	320.819	320.819
Inkoop eigen aandelen		1312		
Financiële steunverlening		1313		
Overige		1319	4.255.737	4.255.737
Belastingvrije reserves		132		
Beschikbare reserves		133	1.242.351	1.242.351
<b>Overgedragen winst (verlies)</b>	(+)/(-)	14	3.261.477	3.458.062
<b>Kapitaalsubsidies</b>		15	2.299.755	734.918
<b>Voorschot aan de vennoten op de verdeling van het netto-actief <sup>6</sup></b>		19		
<b>VOORZIENINGEN EN UITGESTELDE BELASTINGEN</b>		16	<u>11.560.014</u>	<u>10.808.974</u>
<b>Voorzieningen voor risico's en kosten</b>		160/5	11.560.014	10.808.974
Pensioenen en soortgelijke verplichtingen		160		
Belastingen		161		
Grote herstellings- en onderhoudswerken		162	2.595.548	2.068.070
Milieuverplichtingen		163		
Overige risico's en kosten	6.8	164/5	8.964.466	8.740.904
<b>Uitgestelde belastingen</b>		168		

<sup>6</sup> Bedrag in mindering te brengen van de andere bestanddelen van het eigen vermogen.

	Toel.	Codes	Boekjaar	Vorig boekjaar
<b>SCHULDEN</b>		17/49	<u>26.604.248</u>	<u>22.753.860</u>
<b>Schulden op meer dan één jaar</b>	6.9	17	11.690.173	12.539.055
Financiële schulden		170/4	10.979.476	11.856.370
Achtergestelde leningen		170		
Niet-achtergestelde obligatieleningen		171		
Leasingschulden en soortgelijke schulden		172	10.827	16.349
Kredietinstellingen		173	10.968.650	11.840.022
Overige leningen		174		
Handelsschulden		175		
Leveranciers		1750		
Te betalen wissels		1751		
Vooruitbetalingen op bestellingen		176		
Overige schulden		178/9	710.697	682.685
<b>Schulden op ten hoogste één jaar</b>	6.9	42/48	14.089.566	10.024.293
Schulden op meer dan één jaar die binnen het jaar vervallen		42	2.404.840	1.393.785
Financiële schulden		43	1.063.501	805.090
Kredietinstellingen		430/8	1.063.501	805.090
Overige leningen		439		
Handelsschulden		44	8.149.239	5.273.360
Leveranciers		440/4	8.149.239	5.273.360
Te betalen wissels		441		
Vooruitbetalingen op bestellingen		46		
Schulden met betrekking tot belastingen, bezoldigingen en sociale lasten	6.9	45	2.471.986	2.552.058
Belastingen		450/3	522.094	611.549
Bezoldigingen en sociale lasten		454/9	1.949.892	1.940.509
Overige schulden		47/48		
<b>Overlopende rekeningen</b>	6.9	492/3	824.509	190.512
<b>TOTAAL VAN DE PASSIVA</b>		10/49	59.655.572	53.685.893

<sup>6</sup> Bedrag in mindering te brengen van de andere bestanddelen van het eigen vermogen.

**RESULTATENREKENING**

	Toel.	Codes	Boekjaar	Vorig boekjaar
<b>Bedrijfsopbrengsten</b>		70/76A	48.603.483	45.730.163
Omzet	6.10	70	45.670.512	43.198.138
Voorraad goederen in bewerking en gereed product en bestellingen in uitvoering: toename (afname)	(+)/(-)	71		
Geproduceerde vaste activa		72		
Andere bedrijfsopbrengsten	6.10	74	2.476.989	2.076.554
Niet-recurrente bedrijfsopbrengsten	6.12	76A	455.982	455.472
<b>Bedrijfskosten</b>		60/66A	48.977.410	45.135.993
Handelsgoederen, grond- en hulpstoffen		60	895.730	634.998
Aankopen		600/8	866.803	825.833
Voorraad: afname (toename)	(+)/(-)	609	28.927	-190.835
Diensten en diverse goederen		61	29.393.857	25.366.633
Bezoldigingen, sociale lasten en pensioenen	(+)/(-)	6.10 62	11.958.860	11.072.384
Afschrijvingen en waardeverminderingen op oprichtingskosten, op immateriële en materiële vaste activa		630	3.846.557	4.367.274
Waardeverminderingen op voorraden, op bestellingen in uitvoering en op handelsvorderingen: toevoegingen (terugnemingen)	(+)/(-)	6.10 631/4	118.835	1.159.171
Voorzieningen voor risico's en kosten: toevoegingen (bestedingen en terugnemingen)	(+)/(-)	6.10 635/8	751.040	793.775
Andere bedrijfskosten	6.10	640/8	2.012.531	1.741.679
Als herstructureringskosten geactiveerde bedrijfskosten	(-)	649		
Niet-recurrente bedrijfskosten	6.12	66A		79
<b>Bedrijfswinst (Bedrijfsverlies)</b>	(+)/(-)	9901	-373.926	594.171

	Toel.	Codes	Boekjaar	Vorig boekjaar
<b>Financiële opbrengsten</b>		75/76B	253.207	108.118
Recurrente financiële opbrengsten		75	253.207	108.118
Opbrengsten uit financiële vaste activa		750		
Opbrengsten uit vlottende activa		751	145.698	2.274
Andere financiële opbrengsten	6.11	752/9	107.510	105.843
Niet-recurrente financiële opbrengsten	6.12	76B		
<b>Financiële kosten</b>		65/66B	68.224	1.018.471
Recurrente financiële kosten	6.11	65	68.224	1.018.471
Kosten van schulden		650	376.364	304.235
Waardeverminderingen op vlottende activa andere dan voorraden, bestellingen in uitvoering en handelsvorderingen: toevoegingen (terugnemingen) (+)/(-)		651	-357.247	657.229
Andere financiële kosten		652/9	49.107	57.006
Niet-recurrente financiële kosten	6.12	66B		
<b>Winst (Verlies) van het boekjaar vóór belasting</b>	(+)/(-)	9903	-188.944	-316.183
<b>Onttrekking aan de uitgestelde belastingen</b>		780		
<b>Overboeking naar de uitgestelde belastingen</b>		680		
<b>Belastingen op het resultaat</b>	(+)/(-)	6.13 67/77	7.642	568
Belastingen		670/3	7.642	568
Regularisering van belastingen en terugneming van voorzieningen voor belastingen		77		
<b>Winst (Verlies) van het boekjaar</b>	(+)/(-)	9904	-196.585	-316.751
<b>Onttrekking aan de belastingvrije reserves</b>		789		
<b>Overboeking naar de belastingvrije reserves</b>		689		
<b>Te bestemmen winst (verlies) van het boekjaar</b>	(+)/(-)	9905	-196.585	-316.751

**RESULTAATVERWERKING**

		Codes	Boekjaar	Vorig boekjaar
<b>Te bestemmen winst (verlies)</b>	(+)/(-)	9906	3.261.477	3.458.062
Te bestemmen winst (verlies) van het boekjaar	(+)/(-)	(9905)	-196.585	-316.751
Overgedragen winst (verlies) van het vorige boekjaar	(+)/(-)	14P	3.458.062	3.774.813
<b>Onttrekking aan het eigen vermogen</b>		791/2		
aan de inbreng		791		
aan de reserves		792		
<b>Toevoeging aan het eigen vermogen</b>		691/2		
aan de inbreng		691		
aan de wettelijke reserve		6920		
aan de overige reserves		6921		
<b>Over te dragen winst (verlies)</b>	(+)/(-)	(14)	3.261.477	3.458.062
<b>Tussenkost van de vennoten in het verlies</b>		794		
<b>Uit te keren winst</b>		694/7		
Vergoeding van de inbreng		694		
Bestuurders of zaakvoerders		695		
Werknemers		696		
Andere rechthebbenden		697		

**STAAT VAN DE IMMATERIËLE VASTE ACTIVA**

	Codes	Boekjaar	Vorig boekjaar
<b>KOSTEN VAN ONTWIKKELING</b>			
<b>Aanschaffingswaarde per einde van het boekjaar</b>	8051P	xxxxxxxxxxxxxxx	1.061.521
<b>Mutaties tijdens het boekjaar</b>			
Aanschaffingen, met inbegrip van de geproduceerde vaste activa	8021	83.959	
Overdrachten en buitengebruikstellingen	8031	219.592	
Overboekingen van een post naar een andere (+)/(-)	8041		
<b>Aanschaffingswaarde per einde van het boekjaar</b>	8051	925.888	
<b>Afschrijvingen en waardeverminderingen per einde van het boekjaar</b>	8121P	xxxxxxxxxxxxxxx	948.214
<b>Mutaties tijdens het boekjaar</b>			
Geboekt	8071	57.085	
Teruggenomen	8081		
Verworven van derden	8091		
Afgeboekt na overdrachten en buitengebruikstellingen	8101	219.592	
Overgeboekt van een post naar een andere (+)/(-)	8111		
<b>Afschrijvingen en waardeverminderingen per einde van het boekjaar</b>	8121	785.706	
<b>NETTOBOEKWAARDE PER EINDE VAN HET BOEKJAAR</b>	81311	<u>140.182</u>	

**STAAT VAN DE MATERIËLE VASTE ACTIVA**

	Codes	Boekjaar	Vorig boekjaar
<b>TERREINEN EN GEBOUWEN</b>			
<b>Aanschaffingswaarde per einde van het boekjaar</b>	8191P	xxxxxxxxxxxxxxx	45.925.057
<b>Mutaties tijdens het boekjaar</b>			
Aanschaffingen, met inbegrip van de geproduceerde vaste activa	8161	769.283	
Overdrachten en buitengebruikstellingen	8171		
Overboekingen van een post naar een andere (+)/(-)	8181		
<b>Aanschaffingswaarde per einde van het boekjaar</b>	8191	46.694.341	
<b>Meerwaarden per einde van het boekjaar</b>	8251P	xxxxxxxxxxxxxxx	1.191.740
<b>Mutaties tijdens het boekjaar</b>			
Geboekt	8211		
Verworven van derden	8221		
Afgeboekt	8231		
Overgeboekt van een post naar een andere (+)/(-)	8241		
<b>Meerwaarden per einde van het boekjaar</b>	8251	1.191.740	
<b>Afschrijvingen en waardeverminderingen per einde van het boekjaar</b>	8321P	xxxxxxxxxxxxxxx	39.014.899
<b>Mutaties tijdens het boekjaar</b>			
Geboekt	8271	910.992	
Teruggenomen	8281		
Verworven van derden	8291		
Afgeboekt na overdrachten en buitengebruikstellingen	8301		
Overgeboekt van een post naar een andere (+)/(-)	8311		
<b>Afschrijvingen en waardeverminderingen per einde van het boekjaar</b>	8321	39.925.891	
<b>NETTOBOEKWAARDE PER EINDE VAN HET BOEKJAAR</b>	(22)	<u>7.960.190</u>	



	Codes	Boekjaar	Vorig boekjaar
<b>INSTALLATIES, MACHINES EN UITRUSTING</b>			
<b>Aanschaffingswaarde per einde van het boekjaar</b>	8192P	xxxxxxxxxxxxxxx	59.903.793
<b>Mutaties tijdens het boekjaar</b>			
Aanschaffingen, met inbegrip van de geproduceerde vaste activa	8162	564.341	
Overdrachten en buitengebruikstellingen	8172	7.119.101	
Overboekingen van een post naar een andere (+)/(-)	8182		
<b>Aanschaffingswaarde per einde van het boekjaar</b>	8192	53.349.033	
<b>Meerwaarden per einde van het boekjaar</b>	8252P	xxxxxxxxxxxxxxx	644.610
<b>Mutaties tijdens het boekjaar</b>			
Geboekt	8212		
Verworven van derden	8222		
Afgeboekt	8232	199.471	
Overgeboekt van een post naar een andere (+)/(-)	8242		
<b>Meerwaarden per einde van het boekjaar</b>	8252	445.139	
<b>Afschrijvingen en waardeverminderingen per einde van het boekjaar</b>	8322P	xxxxxxxxxxxxxxx	48.688.674
<b>Mutaties tijdens het boekjaar</b>			
Geboekt	8272	1.596.668	
Teruggenomen	8282		
Verworven van derden	8292		
Afgeboekt na overdrachten en buitengebruikstellingen	8302	7.318.572	
Overgeboekt van een post naar een andere (+)/(-)	8312		
<b>Afschrijvingen en waardeverminderingen per einde van het boekjaar</b>	8322	42.966.770	
<b>NETTOBOEKWAARDE PER EINDE VAN HET BOEKJAAR</b>	(23)	<u>10.827.402</u>	

	Codes	Boekjaar	Vorig boekjaar
<b>MEUBILAIR EN ROLLEND MATERIEEL</b>			
<b>Aanschaffingswaarde per einde van het boekjaar</b>	8193P	xxxxxxxxxxxxxxx	23.855.829
<b>Mutaties tijdens het boekjaar</b>			
Aanschaffingen, met inbegrip van de geproduceerde vaste activa	8163	813.502	
Overdrachten en buitengebruikstellingen	8173	1.148.663	
Overboekingen van een post naar een andere (+)/(-)	8183	94.380	
<b>Aanschaffingswaarde per einde van het boekjaar</b>	8193	23.615.049	
<b>Meerwaarden per einde van het boekjaar</b>	8253P	xxxxxxxxxxxxxxx	11.628
<b>Mutaties tijdens het boekjaar</b>			
Geboekt	8213		
Verworven van derden	8223		
Afgeboekt	8233	11.628	
Overgeboekt van een post naar een andere (+)/(-)	8243		
<b>Meerwaarden per einde van het boekjaar</b>	8253	0	
<b>Afschrijvingen en waardeverminderingen per einde van het boekjaar</b>	8323P	xxxxxxxxxxxxxxx	20.891.224
<b>Mutaties tijdens het boekjaar</b>			
Geboekt	8273	1.276.321	
Teruggenomen	8283		
Verworven van derden	8293		
Afgeboekt na overdrachten en buitengebruikstellingen	8303	1.160.291	
Overgeboekt van een post naar een andere (+)/(-)	8313	9.438	
<b>Afschrijvingen en waardeverminderingen per einde van het boekjaar</b>	8323	21.016.693	
<b>NETTOBOEKWAARDE PER EINDE VAN HET BOEKJAAR</b>	(24)	<u>2.598.356</u>	

	Codes	Boekjaar	Vorig boekjaar
<b>LEASING EN SOORTGELIJKE RECHTEN</b>			
<b>Aanschaffingswaarde per einde van het boekjaar</b>	8194P	xxxxxxxxxxxxxxxx	27.455
<b>Mutaties tijdens het boekjaar</b>			
Aanschaffingen, met inbegrip van de geproduceerde vaste activa	8164		
Overdrachten en buitengebruikstellingen	8174		
Overboekingen van een post naar een andere (+)/(-)	8184		
<b>Aanschaffingswaarde per einde van het boekjaar</b>	8194	27.455	
<b>Meerwaarden per einde van het boekjaar</b>	8254P	xxxxxxxxxxxxxxxx	
<b>Mutaties tijdens het boekjaar</b>			
Geboekt	8214		
Verworven van derden	8224		
Afgeboekt	8234		
Overgeboekt van een post naar een andere (+)/(-)	8244		
<b>Meerwaarden per einde van het boekjaar</b>	8254		
<b>Afschrijvingen en waardeverminderingen per einde van het boekjaar</b>	8324P	xxxxxxxxxxxxxxxx	6.406
<b>Mutaties tijdens het boekjaar</b>			
Geboekt	8274	5.491	
Teruggenomen	8284		
Verworven van derden	8294		
Afgeboekt na overdrachten en buitengebruikstellingen	8304		
Overgeboekt van een post naar een andere (+)/(-)	8314		
<b>Afschrijvingen en waardeverminderingen per einde van het boekjaar</b>	8324	11.897	
<b>NETTOBOEKWAARDE PER EINDE VAN HET BOEKJAAR</b>	(25)	<u>15.558</u>	
<b>WAARVAN</b>			
<b>Terreinen en gebouwen</b>	250		
<b>Installaties, machines en uitrusting</b>	251		
<b>Meubilair en rollend materieel</b>	252	15.558	

	Codes	Boekjaar	Vorig boekjaar
<b>OVERIGE MATERIËLE VASTE ACTIVA</b>			
<b>Aanschaffingswaarde per einde van het boekjaar</b>	8195P	xxxxxxxxxxxxxxxx	241.663
<b>Mutaties tijdens het boekjaar</b>			
Aanschaffingen, met inbegrip van de geproduceerde vaste activa	8165		
Overdrachten en buitengebruikstellingen	8175		
Overboekingen van een post naar een andere (+)/(-)	8185	-94.380	
<b>Aanschaffingswaarde per einde van het boekjaar</b>	8195	147.283	
<b>Meerwaarden per einde van het boekjaar</b>	8255P	xxxxxxxxxxxxxxxx	
<b>Mutaties tijdens het boekjaar</b>			
Geboekt	8215		
Verworven van derden	8225		
Afgeboekt	8235		
Overgeboekt van een post naar een andere (+)/(-)	8245		
<b>Meerwaarden per einde van het boekjaar</b>	8255		
<b>Afschrijvingen en waardeverminderingen per einde van het boekjaar</b>	8325P	xxxxxxxxxxxxxxxx	156.721
<b>Mutaties tijdens het boekjaar</b>			
Geboekt	8275		
Teruggenomen	8285		
Verworven van derden	8295		
Afgeboekt na overdrachten en buitengebruikstellingen	8305		
Overgeboekt van een post naar een andere (+)/(-)	8315	-9.438	
<b>Afschrijvingen en waardeverminderingen per einde van het boekjaar</b>	8325	147.283	
<b>NETTOBOEKWAARDE PER EINDE VAN HET BOEKJAAR</b>	(26)		

	Codes	Boekjaar	Vorig boekjaar
<b>ACTIVA IN AANBOUW EN VOORUITBETALINGEN</b>			
<b>Aanschaffingswaarde per einde van het boekjaar</b>	8196P	xxxxxxxxxxxxxxxx	
<b>Mutaties tijdens het boekjaar</b>			
Aanschaffingen, met inbegrip van de geproduceerde vaste activa	8166	1.804.352	
Overdrachten en buitengebruikstellingen	8176		
Overboekingen van een post naar een andere (+)/(-)	8186		
<b>Aanschaffingswaarde per einde van het boekjaar</b>	8196	1.804.352	
<b>Meerwaarden per einde van het boekjaar</b>	8256P	xxxxxxxxxxxxxxxx	
<b>Mutaties tijdens het boekjaar</b>			
Geboekt	8216		
Verworven van derden	8226		
Afgeboekt	8236		
Overgeboekt van een post naar een andere (+)/(-)	8246		
<b>Meerwaarden per einde van het boekjaar</b>	8256		
<b>Afschrijvingen en waardeverminderingen per einde van het boekjaar</b>	8326P	xxxxxxxxxxxxxxxx	
<b>Mutaties tijdens het boekjaar</b>			
Geboekt	8276		
Teruggenomen	8286		
Verworven van derden	8296		
Afgeboekt na overdrachten en buitengebruikstellingen	8306		
Overgeboekt van een post naar een andere (+)/(-)	8316		
<b>Afschrijvingen en waardeverminderingen per einde van het boekjaar</b>	8326		
<b>NETTOBOEKWAARDE PER EINDE VAN HET BOEKJAAR</b>	(27)	<u>1.804.352</u>	

	Codes	Boekjaar	Vorig boekjaar
<b>ANDERE ONDERNEMINGEN - DEELNEMINGEN EN AANDELEN</b>			
<b>Aanschaffingswaarde per einde van het boekjaar</b>	8393P	xxxxxxxxxxxxxxxx	3.276
<b>Mutaties tijdens het boekjaar</b>			
Aanschaffingen	8363		
Overdrachten en buitengebruikstellingen	8373		
Overboekingen van een post naar een andere (+)/(-)	8383		
<b>Aanschaffingswaarde per einde van het boekjaar</b>	8393	3.276	
<b>Meerwaarden per einde van het boekjaar</b>	8453P	xxxxxxxxxxxxxxxx	
<b>Mutaties tijdens het boekjaar</b>			
Geboekt	8413		
Verworven van derden	8423		
Afgeboekt	8433		
Overgeboekt van een post naar een andere (+)/(-)	8443		
<b>Meerwaarden per einde van het boekjaar</b>	8453		
<b>Waardeverminderingen per einde van het boekjaar</b>	8523P	xxxxxxxxxxxxxxxx	
<b>Mutaties tijdens het boekjaar</b>			
Geboekt	8473		
Teruggenomen	8483		
Verworven van derden	8493		
Afgeboekt na overdrachten en buitengebruikstellingen	8503		
Overgeboekt van een post naar een andere (+)/(-)	8513		
<b>Waardeverminderingen per einde van het boekjaar</b>	8523		
<b>Niet-opgevraagde bedragen per einde van het boekjaar</b>	8553P	xxxxxxxxxxxxxxxx	
<b>Mutaties tijdens het boekjaar (+)/(-)</b>	8543		
<b>Niet-opgevraagde bedragen per einde van het boekjaar</b>	8553		
<b>NETTOBOEKWAARDE PER EINDE VAN HET BOEKJAAR</b>	(284)	3.276	
<b>ANDERE ONDERNEMINGEN - VORDERINGEN</b>			
<b>NETTOBOEKWAARDE PER EINDE VAN HET BOEKJAAR</b>	285/8P	xxxxxxxxxxxxxxxx	8.511
<b>Mutaties tijdens het boekjaar</b>			
Toevoegingen	8583		
Terugbetalingen	8593	135	
Geboekte waardeverminderingen	8603		
Teruggenomen waardeverminderingen	8613		
Wisselkoersverschillen (+)/(-)	8623		
Overige mutaties (+)/(-)	8633		
<b>NETTOBOEKWAARDE PER EINDE VAN HET BOEKJAAR</b>	(285/8)	8.376	
<b>GECUMULEERDE WAARDEVERMINDERINGEN OP VORDERINGEN PER EINDE BOEKJAAR</b>	8653		

**GELDBELEGGINGEN EN OVERLOPENDE REKENINGEN (ACTIVA)**

	Codes	Boekjaar	Vorig boekjaar
<b>OVERIGE GELDBELEGGINGEN</b>			
<b>Aandelen en geldbeleggingen andere dan vastrentende beleggingen</b>			
Aandelen - Boekwaarde verhoogd met het niet-opgevraagde bedrag	51		
Aandelen - Niet-opgevraagd bedrag	8681		
Edele metalen en kunstwerken	8682		
	8683		
<b>Vastrentende effecten</b>			
Vastrentende effecten uitgegeven door kredietinstellingen	52		
	8684		
<b>Termijnrekeningen bij kredietinstellingen</b>			
Met een resterende looptijd of opzegtermijn van	53		
hoogstens één maand	8686		
meer dan één maand en hoogstens één jaar	8687		
meer dan één jaar	8688		
<b>Hierboven niet-opgenomen overige geldbeleggingen</b>	8689	4.693.713	4.339.550

**OVERLOPENDE REKENINGEN**

**Uitsplitsing van de post 490/1 van de activa indien daaronder een belangrijk bedrag voorkomt.**

Over te dragen kosten  
Verkregen opbrengsten

Boekjaar
15.016
500

**STAAT VAN DE INBRENG EN DE AANDEELHOUDERSSTRUCTUUR****STAAT VAN DE INBRENG****Inbreng**

Beschikbaar per einde van het boekjaar  
 Beschikbaar per einde van het boekjaar  
 Onbeschikbaar per einde van het boekjaar  
 Onbeschikbaar per einde van het boekjaar

Codes	Boekjaar	Vorig boekjaar
110P	XXXXXXXXXXXXXX	9.861.518
(110)	9.861.518	
111P	XXXXXXXXXXXXXX	249.654
(111)	249.654	
8790		
87901		
8791		
87911		

**Eigen vermogen ingebracht door de aandeelhouders**

In geld  
 waarvan niet volgestort  
 In natura  
 waarvan niet volgestort

Codes	Bedragen	Aantal aandelen
8702	XXXXXXXXXXXXXX	407.873
8703	XXXXXXXXXXXXXX	

Wijzigingen tijdens het boekjaar

Aandelen op naam  
 Gedematerialiseerde aandelen

**Eigen aandelen**

Gehouden door de vennootschap zelf  
 Aantal aandelen  
 Gehouden door haar dochters  
 Aantal aandelen

**Verplichtingen tot uitgifte van aandelen**

Als gevolg van de uitoefening van conversierechten  
 Bedrag van de lopende converteerbare leningen  
 Bedrag van de inbreng  
 Maximum aantal uit te geven aandelen  
 Als gevolg van de uitoefening van inschrijvingsrechten  
 Aantal inschrijvingsrechten in omloop  
 Bedrag van de inbreng  
 Maximum aantal uit te geven aandelen

Codes	Boekjaar
8722	
8732	
8740	
8741	
8742	
8745	
8746	
8747	

**Aandelen**

Verdeling  
 Aantal aandelen  
 Daaraan verbonden stemrecht  
 Uitsplitsing van de aandeelhouders  
 Aantal aandelen gehouden door de vennootschap zelf  
 Aantal aandelen gehouden door haar dochters

Codes	Boekjaar
8761	
8762	
8771	
8781	



Nr. 0206.848.639

VOL-inb 6.7.1

**BIJKOMENDE TOELICHTING MET BETREKKING TOT DE INBRENG (WAARONDER DE INBRENG IN NIJVERHEID)**

Boekjaar

**VOORZIENINGEN VOOR OVERIGE RISICO'S EN KOSTEN****UITSPLITSING VAN DE POST 164/5 VAN DE PASSIVA INDIEN DAARONDER EEN BELANGRIJK  
BEDRAG VOORKOMT.**

Masterplan + afwerking Moen  
Responsabiliseringsbijdragen  
Overige

Boekjaar
5.304.322
3.216.142
444.002

**STAAT VAN DE SCHULDEN EN OVERLOPENDE REKENINGEN (PASSIVA)****UITSPLITSING VAN DE SCHULDEN MET EEN OORSPRONKELIJKE LOOPTIJD VAN MEER DAN ÉÉN JAAR, NAARGELANG HUN RESTERENDE LOOPTIJD****Schulden op meer dan één jaar die binnen het jaar vervallen**

	Codes	Boekjaar
Financiële schulden	8801	2.404.840
Achtergestelde leningen	8811	
Niet-achtergestelde obligatieleningen	8821	
Leasingschulden en soortgelijke schulden	8831	5.522
Kredietinstellingen	8841	2.399.318
Overige leningen	8851	
Handelsschulden	8861	
Leveranciers	8871	
Te betalen wissels	8881	
Vooruitbetalingen op bestellingen	8891	
Overige schulden	8901	

**Totaal der schulden op meer dan één jaar die binnen het jaar vervallen**

(42) 2.404.840

**Schulden met een resterende looptijd van meer dan één jaar doch hoogstens 5 jaar**

Financiële schulden	8802	9.027.934
Achtergestelde leningen	8812	
Niet-achtergestelde obligatieleningen	8822	
Leasingschulden en soortgelijke schulden	8832	10.827
Kredietinstellingen	8842	9.017.107
Overige leningen	8852	
Handelsschulden	8862	
Leveranciers	8872	
Te betalen wissels	8882	
Vooruitbetalingen op bestellingen	8892	
Overige schulden	8902	710.697

**Totaal der schulden met een resterende looptijd van meer dan één jaar doch hoogstens 5 jaar**

8912 9.738.630

**Schulden met een resterende looptijd van meer dan 5 jaar**

Financiële schulden	8803	1.951.543
Achtergestelde leningen	8813	
Niet-achtergestelde obligatieleningen	8823	
Leasingschulden en soortgelijke schulden	8833	
Kredietinstellingen	8843	1.951.543
Overige leningen	8853	
Handelsschulden	8863	
Leveranciers	8873	
Te betalen wissels	8883	
Vooruitbetalingen op bestellingen	8893	
Overige schulden	8903	

**Totaal der schulden met een resterende looptijd van meer dan 5 jaar**

8913 1.951.543

**GEWAARBORGDE SCHULDEN** (begrepen in de posten 17 en 42/48 van de passiva)**Door Belgische overheidsinstellingen gewaarborgde schulden**

Financiële schulden

Achtergestelde leningen

Niet-achtergestelde obligatieleningen

Leasingschulden en soortgelijke schulden

Kredietinstellingen

Overige leningen

Handelsschulden

Leveranciers

Te betalen wissels

Vooruitbetalingen op bestellingen

Schulden met betrekking tot bezoldigingen en sociale lasten

Overige schulden

**Totaal van de door Belgische overheidsinstellingen gewaarborgde schulden****Schulden gewaarborgd door zakelijke zekerheden gesteld of onherroepelijk beloofd op activa van de vennootschap**

Financiële schulden

Achtergestelde leningen

Niet-achtergestelde obligatieleningen

Leasingschulden en soortgelijke schulden

Kredietinstellingen

Overige leningen

Handelsschulden

Leveranciers

Te betalen wissels

Vooruitbetalingen op bestellingen

Schulden met betrekking tot belastingen, bezoldigingen en sociale lasten

Belastingen

Bezoldigingen en sociale lasten

Overige schulden

**Totaal der schulden gewaarborgd door zakelijke zekerheden gesteld of onherroepelijk beloofd op activa van de vennootschap**

Codes	Boekjaar
8921	7.947.959
8931	
8941	
8951	
8961	7.947.959
8971	
8981	
8991	
9001	
9011	
9021	
9051	
9061	7.947.959
8922	
8932	
8942	
8952	
8962	
8972	
8982	
8992	
9002	
9012	
9022	
9032	
9042	
9052	
9062	

**SCHULDEN MET BETREKKING TOT BELASTINGEN, BEZOLDIGINGEN EN SOCIALE LASTEN****Belastingen** (posten 450/3 en 179 van de passiva)

Vervallen belastingschulden

Niet-vervallen belastingschulden

Geraamde belastingschulden

**Bezoldigingen en sociale lasten** (posten 454/9 en 179 van de passiva)

Vervallen schulden ten aanzien van de Rijksdienst voor Sociale Zekerheid

Andere schulden met betrekking tot bezoldigingen en sociale lasten

Codes	Boekjaar
9072	
9073	522.094
450	
9076	
9077	1.949.892

**OVERLOPENDE REKENINGEN**

**Uitsplitsing van de post 492/3 van de passiva indien daaronder een belangrijk bedrag voorkomt.**

Toe te rekenen kosten

468.907

Over te dragen opbrengsten

22.291

Milieuheffing

106.121

Subsidies

227.190

Boekjaar
468.907
22.291
106.121
227.190

**BEDRIJFSRESULTATEN****BEDRIJFSOPBRENGSTEN****Netto-omzet**

Uitsplitsing per bedrijfscategorie

Uitsplitsing per geografische markt

België

45.661.836

42.910.257

Europa

8.676

287.881

**Andere bedrijfsopbrengsten**

Exploitatiesubsidies en vanwege de overheid ontvangen compenserende bedragen

740

590.414

268.945

**BEDRIJFSKOSTEN****Werknemers waarvoor de vennootschap een DIMONA-verklaring heeft ingediend of die zijn ingeschreven in het algemeen personeelsregister**

Totaal aantal op de afsluitingsdatum

9086

167

165

Gemiddeld personeelsbestand berekend in voltijdse equivalenten

9087

159,7

158,0

Aantal daadwerkelijk gepresteerde uren

9088

209.277

203.765

**Personeelskosten**

Bezoldigingen en rechtstreekse sociale voordelen

620

8.141.466

7.549.571

Werkgeversbijdragen voor sociale verzekeringen

621

2.451.614

2.263.601

Werkgeverspremies voor bovenwettelijke verzekeringen

622

476.743

532.129

Andere personeelskosten

623

889.037

727.082

Ouderdoms- en overlevingspensioenen

624

	Codes	Boekjaar	Vorig boekjaar
<b>Voorzieningen voor pensioenen en soortgelijke verplichtingen</b>			
Toevoegingen (bestedingen en terugnemingen)	(+)/(-) 635		
<b>Waardeverminderingen</b>			
Op voorraden en bestellingen in uitvoering			
Geboekt	9110	118.835	1.146.755
Teruggenomen	9111		
Op handelsvorderingen			
Geboekt	9112		12.417
Teruggenomen	9113		
<b>Voorzieningen voor risico's en kosten</b>			
Toevoegingen	9115	2.657.020	2.740.412
Bestedingen en terugnemingen	9116	1.905.980	1.946.637
<b>Andere bedrijfskosten</b>			
Bedrijfsbelastingen en -taksen	640	2.006.531	1.741.621
Andere	641/8	6.000	58
<b>Uitzendkrachten en ter beschikking van de vennootschap gestelde personen</b>			
Totaal aantal op de afsluitingsdatum	9096		
Gemiddeld aantal berekend in voltijdse equivalenten	9097	4,3	4,2
Aantal daadwerkelijk gepresteerde uren	9098	8.425	5.021
Kosten voor de vennootschap	617	245.377	181.239

**FINANCIËLE RESULTATEN**

	Codes	Boekjaar	Vorig boekjaar
<b>RECURRENTE FINANCIËLE OPBRENGSTEN</b>			
<b>Andere financiële opbrengsten</b>			
Door de overheid toegekende subsidies, aangerekend op de resultatenrekening			
Kapitaalsubsidies	9125	107.510	105.843
Interestsubsidies	9126		
Uitsplitsing van de overige financiële opbrengsten			
Gerealiseerde wisselkoersverschillen	754		
Andere			
<b>RECURRENTE FINANCIËLE KOSTEN</b>			
<b>Afschrijving van kosten bij uitgifte van leningen</b>	6501		
<b>Geactiveerde interesten</b>	6502		
<b>Waardeverminderingen op vlottende activa</b>			
Geboekt	6510	0	657.229
Teruggenomen	6511	357.247	
<b>Andere financiële kosten</b>			
Bedrag van het disconto ten laste van de vennootschap bij de verhandeling van vorderingen	653		
<b>Voorzieningen met financieel karakter</b>			
Toevoegingen	6560		
Bestedingen en terugnemingen	6561		
<b>Uitsplitsing van de overige financiële kosten</b>			
Gerealiseerde wisselkoersverschillen	654		
Resultaten uit de omrekening van vreemde valuta	655		
Andere			



**OPBRENGSTEN EN KOSTEN VAN UITZONDERLIJKE OMVANG OF UITZONDERLIJKE MATE VAN  
VOORKOMEN**

	Codes	Boekjaar	Vorig boekjaar
<b>NIET-RECURRENTE OPBRENGSTEN</b>	76	455.982	455.472
<b>Niet-recurrente bedrijfsopbrengsten</b>	(76A)	455.982	455.472
Terugneming van afschrijvingen en van waardeverminderingen op immateriële en materiële vaste activa	760		
Terugneming van voorzieningen voor niet-recurrente bedrijfsrisico's en -kosten	7620		
Meerwaarden bij de realisatie van immateriële en materiële vaste activa.	7630		
Andere niet-recurrente bedrijfsopbrengsten	764/8	455.982	455.472
<b>Niet-recurrente financiële opbrengsten</b>	(76B)		
Terugneming van waardeverminderingen op financiële vaste activa	761		
Terugneming van voorzieningen voor niet-recurrente financiële risico's en kosten	7621		
Meerwaarden bij de realisatie van financiële vaste activa	7631		
Andere niet-recurrente financiële opbrengsten	769		
<b>NIET-RECURRENTE KOSTEN</b>	66		79
<b>Niet-recurrente bedrijfskosten</b>	(66A)		79
Niet-recurrente afschrijvingen en waardeverminderingen op oprichtingskosten, op immateriële en materiële vaste activa	660		
Voorzieningen voor niet-recurrente bedrijfsrisico's en -kosten: toevoegingen (bestedingen)	(+)/(-) 6620		
Minderwaarden bij de realisatie van immateriële en materiële vaste activa	6630		
Andere niet-recurrente bedrijfskosten	664/7		79
Als herstructureringskosten geactiveerde niet-recurrente bedrijfskosten (-)	6690		
<b>Niet-recurrente financiële kosten</b>	(66B)		
Waardeverminderingen op financiële vaste activa	661		
Voorzieningen voor niet-recurrente financiële risico's en kosten: toevoegingen (bestedingen)	(+)/(-) 6621		
Minderwaarden bij de realisatie van financiële vaste activa	6631		
Andere niet-recurrente financiële kosten	668		
Als herstructureringskosten geactiveerde niet-recurrente financiële kosten (-)	(-) 6691		

**BELASTINGEN EN TAKSEN****BELASTINGEN OP HET RESULTAAT****Belastingen op het resultaat van het boekjaar**

- Verschuldigde of betaalde belastingen en voorheffingen
- Geactiveerde overschotten van betaalde belastingen en voorheffingen
- Geraamde belastingssupplementen

**Belastingen op het resultaat van vorige boekjaren**

- Verschuldigde of betaalde belastingssupplementen
- Geraamde belastingssupplementen of belastingen waarvoor een voorziening werd gevormd

**Belangrijkste oorzaken van de verschillen tussen de winst vóór belastingen, zoals die blijkt uit de jaarrekening, en de geraamde belastbare winst**

Codes	Boekjaar
9134	7.642
9135	7.642
9136	
9137	
9138	
9139	
9140	

**Invoel van de niet-recurrente resultaten op de belastingen op het resultaat van het boekjaar**

Boekjaar

**Bronnen van belastinglatenties**

- Actieve latenties
  - Gecumuleerde fiscale verliezen die aftrekbaar zijn van latere belastbare winsten
- Passieve latenties
  - Uitsplitsing van de passieve latenties

Codes	Boekjaar
9141	
9142	
9144	

**BELASTING OP DE TOEGEVOEGDE WAARDE EN BELASTINGEN TEN LASTE VAN DERDEN****In rekening gebrachte belasting op de toegevoegde waarde**

- Aan de vennootschap (aftrekbaar)
- Door de vennootschap

**Ingehouden bedragen ten laste van derden bij wijze van**

- Bedrijfsvoorheffing
- Roerende voorheffing

Codes	Boekjaar	Vorig boekjaar
9145	2.132.292	2.190.754
9146	2.926.995	3.415.853
9147	1.988.219	1.910.707
9148		

**NIET IN DE BALANS OPGENOMEN RECHTEN EN VERPLICHTINGEN****DOOR DE VENNOOTSCHAP GESTELDE OF ONHERROEPELIJK BELOOFDE PERSOONLIJKE ZEKERHEDEN ALS WAARBORG VOOR SCHULDEN OF VERPLICHTINGEN VAN DERDEN****Waarvan**

Door de vennootschap geëndosseerde handelseffecten in omloop

Door de vennootschap getrokken of voor aval getekende handelseffecten

Maximumbedrag ten belope waarvan andere verplichtingen van derden door de vennootschap zijn gewaarborgd

**ZAKELIJKE ZEKERHEDEN****Zakelijke zekerheden die door de vennootschap op haar eigen activa werden gesteld of onherroepelijk beloofd als waarborg voor schulden en verplichtingen van de vennootschap**

## Hypotheken

Boekwaarde van de bezwaarde activa

Bedrag van de inschrijving

Voor de onherroepelijke mandaten tot hypothekeken, het bedrag waarvoor de volmachthebber krachtens het mandaat inschrijving mag nemen

## Pand op het handelsfonds

Maximumbedrag waarvoor de schuld is gewaarborgd en waarvoor registratie plaatsvindt

Voor de onherroepelijke mandaten tot verpanding van het handelsfonds, het bedrag waarvoor de volmachthebber krachtens het mandaat tot registratie mag overgaan

## Pand op andere activa of onherroepelijke mandaten tot verpanding van andere activa

Boekwaarde van de bezwaarde activa

Maximumbedrag waarvoor de schuld is gewaarborgd

## Gestelde of onherroepelijk beloofde zekerheden op nog te verwerven activa

Bedrag van de betrokken activa

Maximumbedrag waarvoor de schuld is gewaarborgd

## Voorrecht van de verkoper

Boekwaarde van het verkochte goed

Bedrag van de niet-betaalde prijs

Codes	Boekjaar
9149	
9150	
9151	
9153	
91611	
91621	
91631	
91711	
91721	
91811	
91821	
91911	
91921	
92011	
92021	

**Zakelijke zekerheden die door de vennootschap op haar eigen activa werden gesteld of onherroepelijk beloofd als waarborg voor schulden en verplichtingen van derden**

## Hypotheken

Boekwaarde van de bezwaarde activa

91612

Bedrag van de inschrijving

91622

Voor de onherroepelijke mandaten tot hypothekeken, het bedrag waarvoor de volmachthebber krachtens het mandaat inschrijving mag nemen

91632

## Pand op het handelsfonds

Maximumbedrag waarvoor de schuld is gewaarborgd en waarvoor registratie plaatsvindt

91712

Voor de onherroepelijke mandaten tot verpanding van het handelsfonds, het bedrag waarvoor de volmachthebber krachtens het mandaat tot registratie mag overgaan

91722

## Pand op andere activa of onherroepelijke mandaten tot verpanding van andere activa

Boekwaarde van de bezwaarde activa

91812

Maximumbedrag waarvoor de schuld is gewaarborgd

91822

## Gestelde of onherroepelijk beloofde zekerheden op nog te verwerven activa

Bedrag van de betrokken activa

91912

Maximumbedrag waarvoor de schuld is gewaarborgd

91922

## Voorrecht van de verkoper

Boekwaarde van het verkochte goed

92012

Bedrag van de niet-betaalde prijs

92022

**GOEDEREN EN WAARDEN GEHOUDEN DOOR DERDEN IN HUN NAAM MAAR TEN BATE EN OP RISICO VAN DE VENNOOTSCHAP, VOOR ZOVER DEZE GOEDEREN EN WAARDEN NIET IN DE BALANS ZIJN OPGENOMEN****BELANGRIJKE VERPLICHTINGEN TOT AANKOOP VAN VASTE ACTIVA****BELANGRIJKE VERPLICHTINGEN TOT VERKOOP VAN VASTE ACTIVA****TERMIJNVERRICHTINGEN**

Gekochte (te ontvangen) goederen

9213

Verkochte (te leveren) goederen

9214

Gekochte (te ontvangen) deviezen

9215

Verkochte (te leveren) deviezen

9216

**VERPLICHTINGEN VOORTVLOEIEND UIT DE TECHNISCHE WAARBORGEN VERBONDEN AAN REEDS GEPRESTEERDE VERKOPEN OF DIENSTEN**

Boekjaar

Boekjaar

**BEDRAG, AARD EN VORM VAN BELANGRIJKE HANGENDE GESCHILLEN EN ANDERE BELANGRIJKE VERPLICHTINGEN****REGELING INZAKE HET AANVULLEND RUST- OF OVERLEVINGSPENSIOEN TEN BEHOEVE VAN DE PERSONEELS- OF DIRECTIELEDEN****Beknopte beschrijving**

Er is een groepsverzekering afgesloten. Het betreft hier een procentueel bijdragesysteem voor alle bedienden waar zowel werknemers- als werkgeversbijdrage worden gestort aan een verzekeringsinstelling. Voor enkele kaderleden is er een extra groepsverzekering met een vast bedrag waar enkel een werkgeversbijdrage voor van toepassing is. De verzekeringsinstelling waakt erover dat de reserves voldoende zijn ter afdekking van de verworven rechten. In geval er een tekort zou zijn, worden er bijkomende bijdragen opgevraagd en wordt er desgevallend voor dit tekort een voorziening aangelegd.

**Genomen maatregelen om de daaruit voortvloeiende kosten te dekken****PENSIOENEN DIE DOOR DE VENNOOTSCHAP ZELF WORDEN GEDRAGEN****Geschat bedrag van de verplichtingen die voortvloeien uit reeds gepresteerd werk**

Basis en wijze waarop dit bedrag wordt berekend

De responsabiliseringsbijdragen worden onder de voorzieningen voorzien overeenkomstig de berekening van Belfius. De jaarlijkse responsabiliseringsbijdrage wordt in het resultaat opgenomen.

Code	Boekjaar
9220	

**AARD EN FINANCIËLE GEVOLGEN VAN MATERIËLE GEBEURTENISSEN DIE ZICH NA BALANSDATUM HEBBEN VOORGEDAAN en die niet in de resultatenrekening of balans worden weergegeven**

Boekjaar

**AAN- OF VERKOOPVERBINTENISSEN DIE DE VENNOOTSCHAP ALS OPTIESCHRIJVER VAN CALL- EN PUTOPTIES HEEFT**

Boekjaar

**AARD, ZAKELIJK DOEL EN FINANCIËLE GEVOLGEN VAN BUITENBALANS REGELINGEN**

Mits de risico's of voordelen die uit dergelijke regelingen voortvloeien van enige betekenis zijn en voor zover de openbaarmaking van dergelijke risico's of voordelen noodzakelijk is voor de beoordeling van de financiële positie van de vennootschap

Boekjaar

**ANDERE NIET IN DE BALANS OPGENOMEN RECHTEN EN VERPLICHTINGEN (met inbegrip van deze die niet kunnen worden becijferd)**

Bankwaarborgen

2.265.415

Boekjaar

**FINANCIËLE BETREKKINGEN MET****BESTUURDERS EN ZAAKVOERDERS, NATUURLIJKE OF RECHTSPERSONEN DIE DE VENNOOTSCHAP RECHTSTREEKS OF ONRECHTSTREEKS CONTROLEREN ZONDER VERBONDEN ONDERNEMINGEN TE ZIJN, OF ANDERE ONDERNEMINGEN DIE DOOR DEZE PERSONEN RECHTSTREEKS OF ONRECHTSTREEKS GECONTROLEERD WORDEN****Uitstaande vorderingen op deze personen**

Voornaamste voorwaarden betreffende de vorderingen, interestvoet, looptijd, eventueel afgeloste of afgeschreven bedragen of bedragen waarvan werd afgezien

**Waarborgen toegestaan in hun voordeel****Andere betekenisvolle verplichtingen aangegaan in hun voordeel****Rechtstreekse en onrechtstreekse bezoldigingen en ten laste van de resultatenrekening toegekende pensioenen, voor zover deze vermelding niet uitsluitend of hoofdzakelijk betrekking heeft op de toestand van een enkel identificeerbaar persoon**

Aan bestuurders en zaakvoerders

Aan oud-bestuurders en oud-zaakvoerders

Codes	Boekjaar
9500	
9501	
9502	
9503	
9504	

**DE COMMISSARIS(SEN) EN DE PERSONEN MET WIE HIJ (ZIJ) VERBONDEN IS (ZIJN)****Bezoldiging van de commissaris(sen)****Bezoldiging voor uitzonderlijke werkzaamheden of bijzondere opdrachten uitgevoerd binnen de vennootschap door de commissaris(sen)**

Andere controleopdrachten

Belastingadviesopdrachten

Andere opdrachten buiten de revisorale opdrachten

**Bezoldiging voor uitzonderlijke werkzaamheden of bijzondere opdrachten uitgevoerd binnen de vennootschap door personen met wie de commissaris(sen) verbonden is (zijn)**

Andere controleopdrachten

Belastingadviesopdrachten

Andere opdrachten buiten de revisorale opdrachten

Codes	Boekjaar
9505	16.118
95061	2.803
95062	713
95063	
95081	
95082	
95083	

Vermeldingen in toepassing van artikel 3:64, §2 en §4 van het Wetboek van vennootschappen en verenigingen

## WAARDERINGSREGELS

### WAARDERINGSREGELS

Regeling waarderingsregels (afschrijvingswaarden)

In overeenstemming met de economische levensduur van de activa worden de afschrijvingstermijnen met ingang van 2001 als volgt bepaald :

- immateriële vaste activa : kosten onderzoek en ontwikkeling 5 jaar
- gebouwen en infrastructuur 20 jaar
- EMU 10 tot 20 jaar
- kantoomaterieel 10 jaar
- rollend materieel 8 jaar
- informatica en communicatiesystemen 5 jaar
- containers en groenafvalbakken 10 jaar

Investerings worden semi pro rata temporis afgeschreven. Daarbij wordt een volledig kwartaalbedrag afgeschreven m.b.t. het kwartaal van verwerving.

De grond- en hulpstoffen worden gewaardeerd volgens standaard kostprijs. Er wordt een waardevermindering geboekt bij verouderde en traag roterende voorraadartikelen waarbij er na 10 jaar afgewaardeerd wordt met 10% per jaar.

De vorderingen zijn opgenomen aan de nominale waarde en de vorderingen op de klanten worden individueel bepaald overeenkomstig de openstaande rekeningen op de afsluitingsdatum.

De financiële middelen worden opgenomen aan nominale waarde.

De schulden worden opgenomen aan nominale waarde en deze aan de leveranciers worden individueel bepaald overeenkomstig de openstaande rekeningen op de afsluitingsdatum.

De voorzieningen voor risico's en kosten omvatten eveneens een voorziening voor de responsabiliseringsbijdragen voor het statutaire personeel.

Deze werden berekend op basis van de voorziene responsabiliseringsbijdragen tot 2052 en verdisconteerd aan een marktconforme discount rate.

De Raad van Bestuur neemt akte van bovenvermelde waarderingsregels en verklaart zich akkoord met de toegepaste waarden.

### BORGSTELLING

Belfius Bank NV, Pachecolaan, 44 te 1000 Brussel heeft bankwaarborgen (nr 850010 en 850012) toegestaan ten voordele van de Openbare Afvalstoffenmaatschappij voor het Vlaamse Gewest (in het kort : OVAM), Stationsstraat 110, te Mechelen ten belope van 898.856,49 EUR en

1.187.427,35 EUR tot zekerheid van de verbintenissen van de intercommunale IMOG, ingevolge het besluit van de bestendige deputatie de dato 5 april 1984 betreffende de uitbating van een stortplaats klasse I te Zwevegem (Moen), Steenbakkerstraat, sectie B.

Ten aanzien van De Post Kortrijk 1-2de afdeling en NV Aquafin werden door Belfius Bank bankwaarborgen toegestaan ten belope van respectievelijk 6.197,34 EUR en 75.000,00 EUR.

Ten aanzien van IVM ov werden door Belfius Bank bankwaarborgen toegestaan ten belope van 12.600,00 EUR.

### BIJKOMENDE INFORMATIE JAARVERSLAG

De risico's of onzekerheden waarmee de vennootschap geconfronteerd wordt, zijn deze die gangbaar zijn voor de sector waarin de vennootschap actief is. Er werden geen bijzondere risico's of onzekerheden geïdentificeerd die van aard zijn dat deze hierbij dienen beschreven te worden.

Tenslotte achten wij het nuttig de jaarvergadering mede te delen dat :

∅ de vennootschap geen eigen aandelen bezit.

∅ in de loop van het voorbije boekjaar geen converteerbare obligaties werden uitgegeven noch een kapitaalverhoging werd doorgevoerd.

∅ de vennootschap geen gebruik maakt van financiële instrumenten die van betekenis zijn voor de beoordeling van haar activa, passiva, financiële positie en resultaat.

### Gebeurtenissen na balansdatum

Op maandag 29 januari woedde een hevige bedrijfsbrand op onze site te Moen.

Door de bestaande brandpreventiemaatregelen, de compartimentering van KGA-opslag, werkplaats, magazijn, dankzij een efficiënt werkende sprinklerinstallatie en door het snel en efficiënt ingrijpen van brandweer en medewerkers is erger voorkomen. Tegen 's middags waren de activiteiten alweer 100 procent operationeel.

Intussen is het grootste deel van de opruimingswerken achter de rug. De reinigingswerken van burelen, magazijn, werkplaats, ... die water- en rookschade opliepen zijn gestart. Met het studie bureau Sweco wordt de stabiliteit van het gebouw onderzocht zodat heropbouw kan worden voorbereid.

Imog stelt momenteel alles in het werk om samen met de experts van de verzekeringsmaatschappij de schade op te meten.

**ANDERE OVEREENKOMSTIG HET WETBOEK  
VAN VENNOOTSCHAPPEN EN VERENIGINGEN  
NEER TE LEGGEN DOCUMENTEN**

**JAARVERSLAG**

Zie website



**SOCIALE BALANS**

Nummers van de paritaire comités die voor de vennootschap bevoegd zijn:

**STAAT VAN DE TEWERKGESTELDE PERSONEN****WERKNEMERS WAARVOOR DE VENNOOTSCHAP EEN DIMONA-VERKLARING HEEFT INGEDIEND OF DIE ZIJN INGEGESCHREVEN IN HET ALGEMEEN PERSONEELSREGISTER**

Tijdens het boekjaar	Codes	Totaal	1. Mannen	2. Vrouwen
<b>Gemiddeld aantal werknemers</b>				
Voltijds	1001	139,5	117,6	21,9
Deeltijds	1002	27,2	13,7	13,5
Totaal in voltijdse equivalenten (VTE)	1003	159,7	128,1	31,6
<b>Aantal daadwerkelijk gepresteerde uren</b>				
Voltijds	1011	183.913	158.609	25.304
Deeltijds	1012	25.364	12.767	12.597
Totaal	1013	209.277	171.376	37.901
<b>Personeelskosten</b>				
Voltijds	1021	8.939.488	7.574.245	1.365.243
Deeltijds	1022	1.344.490	688.203	656.287
Totaal	1023	10.283.978	8.262.448	2.021.530
<b>Bedrag van de voordelen bovenop het loon</b>	1033	976.137		

Tijdens het vorige boekjaar	Codes	P. Totaal	1P. Mannen	2P. Vrouwen
Gemiddeld aantal werknemers in VTE	1003	158,0	127,1	30,9
Aantal daadwerkelijk gepresteerde uren	1013	203.765	166.908	36.857
Personeelskosten	1023	11.072.384	8.921.601	2.150.783
Bedrag van de voordelen bovenop het loon	1033	560.275	450.702	109.573

**WERKNEMERS WAARVOOR DE VENNOOTSCHAP EEN DIMONA-VERKLARING HEEFT INGEDIEND OF DIE ZIJN  
INGESCHREVEN IN HET ALGEMEEN PERSONEELSREGISTER (vervolg)**

	Codes	1. Voltijds	2. Deeltijds	3. Totaal in voltijdse equivalenten
<b>Op de afsluitingsdatum van het boekjaar</b>				
<b>Aantal werknemers</b>	105	141	26	160,6
<b>Volgens de aard van de arbeidsovereenkomst</b>				
Overeenkomst voor een onbepaalde tijd	110	141	26	160,6
Overeenkomst voor een bepaalde tijd	111			
Overeenkomst voor een duidelijk omschreven werk	112			
Vervangingsovereenkomst	113			
<b>Volgens het geslacht en het studieniveau</b>				
Mannen	120	117	13	127,0
lager onderwijs	1200	6	2	7,3
secundair onderwijs	1201	82	7	87,5
hoger niet-universitair onderwijs	1202	17	2	18,6
universitair onderwijs	1203	12	2	13,6
Vrouwen	121	24	13	33,6
lager onderwijs	1210		1	0,8
secundair onderwijs	1211	12	7	17,0
hoger niet-universitair onderwijs	1212	7	2	8,3
universitair onderwijs	1213	5	3	7,5
<b>Volgens de beroepscategorie</b>				
Directiepersoneel	130	3		3,0
Bedienden	134	67	15	78,6
Arbeiders	132	71	11	79,0
Andere	133			

**UITZENDKRACHTEN EN TER BESCHIKING VAN DE VENNOOTSCHAP GESTELDE PERSONEN**
**Tijdens het boekjaar**

Gemiddeld aantal tewerkgestelde personen  
Aantal daadwerkelijk gepresteerde uren  
Kosten voor de vennootschap

Codes	1. Uitzendkrachten	2. Ter beschikking van de vennootschap gestelde personen
150	4,3	
151	8.425	
152	245.377	

**TABEL VAN HET PERSONEELSVOLTOEGANG TIJDENS HET BOEKJAAR****INGETREDEN**

	Codes	1. Voltijds	2. Deeltijds	3. Totaal in voltijdse equivalenten
<b>Aantal werknemers waarvoor de vennootschap tijdens het boekjaar een DIMONA-verklaring heeft ingediend of die tijdens het boekjaar werden ingeschreven in het algemeen personeelsregister</b>	205	12	1	12,9
<b>Volgens de aard van de arbeidsovereenkomst</b>				
Overeenkomst voor een onbepaalde tijd	210	12	1	12,9
Overeenkomst voor een bepaalde tijd	211			
Overeenkomst voor een duidelijk omschreven werk	212			
Vervangingsovereenkomst	213			

**UITGETREDEN**

	Codes	1. Voltijds	2. Deeltijds	3. Totaal in voltijdse equivalenten
<b>Aantal werknemers met een in de DIMONA-verklaring aangegeven of een in het algemeen personeelsregister opgetekende datum waarop hun overeenkomst tijdens het boekjaar een einde nam</b>	305	7	4	10,0
<b>Volgens de aard van de arbeidsovereenkomst</b>				
Overeenkomst voor een onbepaalde tijd	310	7	4	10,0
Overeenkomst voor een bepaalde tijd	311			
Overeenkomst voor een duidelijk omschreven werk	312			
Vervangingsovereenkomst	313			
<b>Volgens de reden van beëindiging van de overeenkomst</b>				
Pensioen	340	5	3	7,1
Werkloosheid met bedrijfstoeslag	341			
Afdanking	342	1		1,0
Andere reden	343	1	1	1,9
Waarvan: het aantal werknemers dat als zelfstandige ten minste op halftijdse basis diensten blijft verlenen aan de vennootschap	350			

**INLICHTINGEN OVER DE OPLEIDINGEN VOOR DE WERKNEMERS TIJDENS HET BOEKJAAR****Totaal van de formele voortgezette beroepsopleidingsinitiatieven ten laste van de werkgever**

Aantal betrokken werknemers	5801	60	5811	27
Aantal gevolgde opleidingsuren	5802	795	5812	491
Nettokosten voor de vennootschap	5803	37.396	5813	24.209
waarvan brutokosten rechtstreeks verbonden met de opleiding	58031	37.396	58131	24.209
waarvan betaalde bijdragen en stortingen aan collectieve fondsen	58032		58132	
waarvan ontvangen tegemoetkomingen (in mindering)	58033		58133	

**Totaal van de minder formele en informele voortgezette beroepsopleidingsinitiatieven ten laste van de werkgever**

Aantal betrokken werknemers	5821	123	5831	34
Aantal gevolgde opleidingsuren	5822	1.035	5832	219
Nettokosten voor de vennootschap	5823	28.134	5833	7.001

**Totaal van de initiële beroepsopleidingsinitiatieven ten laste van de werkgever**

Aantal betrokken werknemers	5841		5851	
Aantal gevolgde opleidingsuren	5842		5852	
Nettokosten voor de vennootschap	5843		5853	

Codes	Mannen	Codes	Vrouwen
5801	60	5811	27
5802	795	5812	491
5803	37.396	5813	24.209
58031	37.396	58131	24.209
58032		58132	
58033		58133	
5821	123	5831	34
5822	1.035	5832	219
5823	28.134	5833	7.001
5841		5851	
5842		5852	
5843		5853	

## REMUNERATIEVERSLAG



Intergemeentelijke Maatschappij voor Openbare Gezondheid  
in Zuid-West-Vlaanderen

## Renumeratieverslag bestuurders

**Datum:** Boekjaar 2023

**Doel:** Jaarverslag 2023

Verwijzing en juridische achtergrond

- Wetboek voor vennootschappen en verenigingen art. 3:12, §1, 9°
- Decreet Lokale besturen van 22 december 2017, art. 448
- Besluit van de Vlaamse Regering houdende het statuut van de lokale mandataris.  
Het presentiegeld bedraagt minimaal 28,57 euro en maximaal 124,98 euro tegen 100% (gekoppeld aan spilindex 138,01) [Vaststelling presentiegeld | Lokaal Bestuur Vlaanderen](#)
- Beslissing BAV 19 maart 2019: het presentiegeld is vastgesteld op 213 euro bruto/zitting en dit voor de volledige legislatuur met ingang vanaf 1 april 2019
- De Imog-statuten

Overzicht

Overzicht bruto-zitpenningen 2023

Naam	Functie	Gemeente	Bijgewoonde vergaderingen RvB	Presentiegeld RvB 213€/verg.	Km vergoeding	Algemeen Totaal
Willy Demeulemeester	Bestuurder	Anzegem	14	2.982	€ 204,12	€ 3.186,12
Annicq Verschuere	Bestuurder	Avelgem	13	2.769	€ 181,39	€ 2.950,39
Carl De Donder	Ondervoorzitter	Deerlijk	11	2.343	€ 46,67	€ 2.389,67
Tijs Naert	Bestuurder	Harelbeke	13	2.769	€ 16,84	€ 2.785,84
Bert Herrewyn	Bestuurder	Kortrijk	10	2.130	€ 33,69	€ 2.163,69
Ruth Vandenberghe	Bestuurder	Kortrijk	10	2.130	€ 33,67	€ 2.163,67
Kelly Detavenier	Bestuurder	Kortrijk	10	2.130	€ 33,67	€ 2.163,67
Kristof Callens	Bestuurder	Kruishoutem	14	2.982	€ 250,05	€ 3.232,05
Jean-Paul Algoet	Bestuurder	Kuurne	13	2.769	€ 30,96	€ 2.799,96
Conny Seynaeve	Bestuurder	Spiere-Helkijn	14	2.982	€ 210,10	€ 3.192,10
Maria Poffliet	Bestuurder	Waregem	13	2.769	€ 190,24	€ 2.959,24
Rik Soens	Voorzitter	Waregem	14	2.982	€ 263,36	€ 3.245,36
Magda Deprez	Ondervoorzitter	Wielsbeke	14	2.982	€ 150,06	€ 3.132,06
Geert Delaey	Bestuurder	Zwevegem	13	2.769	€ 69,42	€ 2.838,42
Isabelle Degezelle	Bestuurder	Zwevegem	14	2.982	€ 75,19	€ 3.057,19
Eddy Loosveldt	Raadgevend bestuurder	Zwevegem	14	2.982	€ 75,19	€ 3.057,19
Roel Deseyn	Raadgevend bestuurder	Kortrijk	12	2.556	€ 37,42	€ 2.593,42
Marij Vanlauwe	Raadgevend bestuurder	Waregem	4	852	€ 58,51	€ 910,51
<b>Totaal</b>			<b>220</b>	<b>46.860</b>	<b>€ 1.960,56</b>	<b>€ 48.820,56</b>

## 2. JAARREKENING 31/12/2023

### A. BALANS

		<u>Bedragen per</u> <u>31/12/2023</u>	<u>Bedragen per</u> <u>31/12/2022</u>
<b>ACTIVA</b>			
<b>21/28</b>	<b>VASTE ACTIVA</b>	<b>23.357.691,57</b>	<b>23.168.945,90</b>
<b>20</b>	<b>Oprichtingskosten</b>	<b>0,00</b>	<b>0,00</b>
<b>21</b>	<b>Immateriële vaste activa</b>	<b>140.181,57</b>	<b>113.307,36</b>
<b>22/27</b>	<b>Materiële vaste activa</b>	<b>23.205.857,38</b>	<b>23.043.850,92</b>
22	Terreinen en gebouwen	7.960.189,50	8.101.897,92
23	Installaties, machines & uitrusting	10.827.402,08	11.859.729,32
24	Meubilair en rollend materieel en uitrusting	2.598.355,97	2.976.232,85
25	Leasing en soortgelijke rechten	15.557,83	21.048,83
26	Overige mat. Vaste activa	0,00	84.942,00
27	Activa in aanbouw en vooruitbetalingen	1.804.352,00	0,00
<b>28</b>	<b>Financiële vaste activa</b>	<b>11.652,62</b>	<b>11.787,62</b>
284/8	Andere financiële vaste activa		
284	Andere aandelen	3.276,44	3.276,44
285/8	Vorderingen en borgtochten in kontanten Vooruitbetalingen	8.376,18	8.511,18
<b>29/58</b>	<b>VLOTTENDE ACTIVA</b>	<b>36.297.880,02</b>	<b>30.516.946,86</b>
<b>29</b>	<b>Vorderingen op méér dan één jaar</b>	<b>1.497.000,00</b>	<b>59.029,13</b>
291	Overige vorderingen	1.497.000,00	59.029,13
<b>3</b>	<b>Voorraden en bestellingen in uitvoering</b>	<b>2.314.609,84</b>	<b>2.462.371,96</b>
30/36	Voorraden		
30/31	Grond- en hulpstoffen	2.314.609,84	2.462.371,96
<b>40/41</b>	<b>Vorderingen op ten hoogste één jaar</b>	<b>6.583.774,51</b>	<b>6.661.616,12</b>
40	Handelsvorderingen		
	Klanten	5.013.524,78	5.769.791,98
	Dubieuze debiteuren	0,00	0,00
	Diverse debiteuren	-582.950,15	-425.340,43
	Op te maken facturen	833.408,71	733.286,04
	Op te maken rekeningen	847,00	0,00
	Te ontvangen creditnota's	0,00	0,00
	Geboekte waardeverminderingen	0,00	0,00
41	Overige vorderingen		
	Opgevraagd niet gestort kapitaal	0,00	0,00
	Te regelen btw/rsz	455.700,70	0,00
	Te ontvangen rentes	95.198,79	1.692,61
	Te innen opbrengsten/div. vorderingen gemeenten/subsidies	768.044,68	582.185,92
<b>50/53</b>	<b>Geldbeleggingen</b>	<b>4.693.712,86</b>	<b>4.339.549,69</b>
<b>54/58</b>	<b>Liquide middelen</b>	<b>21.193.267,10</b>	<b>16.912.069,81</b>
	Kas	700,13	738,15

	Rek. Courant zichtrekeningen	21.192.566,97	16.894.267,57
	Postcheckrekening	0,00	17.064,09
	Interne overboekingen	0,00	0,00
<b>490/1</b>	<b>Overlopende rekeningen</b>	<b>15.515,71</b>	<b>82.310,15</b>
	Over te dragen kosten	15.015,71	81.810,15
	Verkregen opbrengsten	500,00	500,00
<b>20/58</b>	<b>TOTAAL DER ACTIVA</b>	<b>59.655.571,59</b>	<b>53.685.892,76</b>
		<u>Bedragen per</u> <u>31/12/2023</u>	<u>Bedragen per</u> <u>31/12/2022</u>
	<b>PASSIVA</b>		
<b>10/15</b>	<b>EIGEN VERMOGEN</b>	<b>21.491.309,85</b>	<b>20.123.058,73</b>
<b>10</b>	<b>Inbreng</b>	<b>10.111.171,67</b>	<b>10.111.171,67</b>
110	Beschikbaar	9.861.518,06	9.861.518,06
111	Onbeschikbaar	249.653,61	249.653,61
<b>12</b>	<b>Herwaarderingsmeerwaarden</b>	<b>0,00</b>	<b>0,00</b>
<b>13</b>	<b>Reserves</b>	<b>5.818.906,72</b>	<b>5.818.906,72</b>
130	Wettelijke reserve	0,00	0,00
131	Statutair Onbeschikbare reserves	320.818,92	4.576.555,99
1311	Andere	4.255.737,07	0,00
133	Beschikbare reserves	1.242.350,73	1.242.350,73
<b>14</b>	<b>Overgedragen resultaat</b>	<b>3.458.062,04</b>	<b>3.774.812,74</b>
	<b>Winst/verlies boekjaar</b>	<b>-196.585,47</b>	<b>-316.750,70</b>
<b>15</b>	<b>Kapitaalsubsidies</b>	<b>2.299.754,89</b>	<b>734.918,30</b>
<b>16</b>	<b>VOORZIENINGEN VOOR RISICO'S EN KOSTEN</b>	<b>11.560.013,52</b>	<b>10.808.973,65</b>
160/5	<b>Voorzieningen voor risico's en kosten</b>	<b>11.560.013,52</b>	<b>10.808.973,65</b>
162	Grote onderhouds- & herstellingswerken	2.595.547,50	2.068.069,50
164/5	Overige risico's en kosten	8.964.466,02	8.740.904,15
168	<b>Uitgestelde belastingen</b>	<b>0,00</b>	<b>0,00</b>
<b>17/49</b>	<b>SCHULDEN</b>	<b>26.604.248,22</b>	<b>22.753.860,38</b>
<b>17</b>	<b>Schulden op méér dan één jaar</b>	<b>11.690.173,10</b>	<b>12.539.054,79</b>
170/4	Financiële schulden		
172	Leasingschulden	10.826,54	16.348,62
173	Kredietinstellingen	10.968.649,89	11.840.021,50
174	Overige schulden		
178	Borgtochten in contanten	710.696,67	682.684,67
	Voorschotten kapitaal	0,00	0,00
<b>42/48</b>	<b>Schulden op ten hoogste één jaar</b>	<b>14.089.566,07</b>	<b>10.024.293,33</b>
42	Schulden op méér dan één jaar die binnen het jaar verv.		
	Leasingschulden	5.522,08	5.267,37
	Kredietinstellingen	2.399.318,20	1.388.517,64
43	Financiële schulden		

430/8	Kredietinstellingen	1.063.500,74	805.090,07
44	Handelsschulden		
440/4	Leveranciers	7.848.009,96	4.860.997,16
	Te ontvangen facturen	290.659,25	412.362,71
	Op te maken creditnota's	10.570,00	0,00
46	Ontvangen vooruitbetalingen	0,00	0,00
45	Schulden mbt belastingen, bezoldigingen en soc. lasten		
450/3	Belastingen		
	Geraamde belastingen VennB	0,00	0,00
	Te regelen B.T.W.	0,00	234.670,47
	Milieuheffing	0,00	0,00
	Ingehouden voorheffingen	522.093,87	376.878,53
454/9	Bezoldigingen en sociale lasten		
	Te betalen R.S.Z., loonbeslag, FOP, bezoldigingen	777.760,62	751.540,11
	Voorziening voor vakantiegeld	1.172.131,35	1.188.969,27
47/48	Overige schulden		
	Dividenden	0,00	0,00
	Vorderingen ivm subsidie	0,00	0,00
<b>492/3</b>	<b>Overlopende rekeningen</b>	<b>824.509,05</b>	<b>190.512,26</b>
	Over te dragen opbrengsten	249.480,50	22.495,01
	Toe te rekenen kosten/te betalen rentes/overige div schulden/MH	575.028,55	168.017,25
<b>10/49</b>	<b>TOTAAL DER PASSIVA</b>	<b>59.655.571,59</b>	<b>53.685.892,76</b>

## B. RESULTATENREKENING

	<u>Geboekte bedragen tijdens periode</u>	<u>Geboekte bedragen tijdens periode</u>
	<u>1/01/2023</u>	<u>1/01/2022</u>
	<u>tot 31/12/2023</u>	<u>tot 31/12/2022</u>
<b>70/76A Bedrijfsopbrengsten</b>	<b>48.603.483,37</b>	<b>45.730.163,35</b>
70 Omzet	45.670.512,26	43.198.137,98
74 Andere bedrijfsopbrengsten	2.476.989,04	2.076.553,52
76A Niet-recurrente bedrijfsopbrengsten	455.982,07	455.471,85
<b>60/66A Bedrijfskosten</b>	<b>48.977.409,73</b>	<b>45.135.992,57</b>
60 Handelsgoederen, grondstoffen en hulpstoffen	895.729,68	634.997,88
600/8 Aankopen	866.802,77	825.832,56
609 Wijzigingen in de voorraad	28.926,91	-190.834,68
61 Diensten en diverse goederen	29.393.856,70	25.366.632,74
62 Bezoldigingen, sociale lasten en pensioenen	11.958.860,10	11.072.383,81
630 Afschrijvingen en waardeverminderingen op opr.kosten, op immateriële en materiële vaste activa	3.846.556,89	4.367.274,32
631/4 Waardeverminderingen op voorraden, bestellingen in uitvoering en handelsvorderingen	118.835,21	1.159.171,44
635/8 Voorzieningen voor risico's en kosten	751.039,87	793.774,88
6408/ Andere bedrijfskosten	2.012.531,28	1.741.678,81
66A Niet-recurrente bedrijfskosten	0,00	78,69
<b>9901 Bedrijfsresultaat</b>	<b>-373.926,36</b>	<b>594.170,78</b>
<b>75/76B Financiële opbrengsten</b>	<b>253.207,09</b>	<b>108.117,75</b>
75 Recurrente financiële opbrengsten	253.207,09	108.117,75
750 Opbrengsten uit financiële vaste activa	0,00	0,00
751 Opbrengsten uit vlottende activa	145.697,50	2.274,27
752/9 Andere financiële opbrengsten (kap. & rentesubs.)	107.509,59	105.843,48
76B Niet-recurrente financiële opbrengsten	0,00	0,00



<b>65/66B</b>	<b>Financiële kosten</b>	<b>68.224,26</b>	<b>1.018.471,31</b>
65	Recurrente financiële kosten	68.224,26	1.018.471,31
650	Kosten van de schulden	376.363,91	304.235,44
6510	Waardevermindering op vlottende activa	-357.246,71	657.229,42
652/9	Andere financiële kosten	49.107,06	57.006,45
66B	Niet-recurrente financiële kosten	0,00	0,00
<b>9903</b>	<b>Resultaat van het boekjaar vóór belasting</b>	<b>-188.943,53</b>	<b>-316.182,78</b>
<b>780</b>	<b>Onttrekkingen aan de uitgestelde belastingen</b>	<b>0,00</b>	<b>0,00</b>
<b>67/77</b>	<b>Belastingen</b>	<b>7.641,94</b>	<b>567,92</b>
670/3	Belastingen	7.641,94	567,92
<b>9904</b>	<b>Resultaat van de periode (+ = winst, - = verlies)</b>	<b>-196.585,47</b>	<b>-316.750,70</b>

#### RESULTAATVERWERKING

<b>9906</b>	<b>Te bestemmen resultaat</b>	<b>3.261.476,53</b>	<b>3.458.062,04</b>
9905	1. Te bestemmen winst van het boekjaar	0,00	0,00
	Te verwerken verlies van het boekjaar	-196.585,47	-316.750,70
14P	2. Overgedragen verlies/winst van het vorige boekjaar	3.458.062,00	3.774.812,74
<b>791/2</b>	<b>Onttrekking aan het eigen vermogen</b>		
792	2. Aan de reserves	0,00	0,00
<b>691/2</b>	<b>Toevoeging aan het eigen vermogen</b>		
6920	2. Aan de wettelijke reserve	0,00	0,00
6921	3. Aan de overige reserves	0,00	0,00
<b>14</b>	<b>Over te dragen resultaat</b>		
	1. Over te dragen winst	3.261.476,53	3.458.062,00
	2. Over te dragen verlies	0,00	0,00
<b>694/7</b>	<b>Uit te keren winst</b>		
694	1. Vergoeding van het kapitaal	0,00	0,00
		0,00	0,00



## C. VERANTWOORDING VAN DE VOORNAAMSTE RUBRIEKEN

### ACTIVA

#### 21. IMMATERIELE VASTE ACTIVA

	Aanschaffings- waarde	Herwaardering	Afschrijvingen	Boekwaarde
Vuilverbranding	144.546,53	0,00	139.168,27	5.378,26
Rookgaswassing	0,00	0,00	0,00	0,00
Recuperatie Harelbeke	335.679,05	0,00	329.601,52	6.077,53
Recuperatie Moen	0,00	0,00	0,00	0,00
Stortplaats	400.118,43	0,00	295.272,82	104.845,61
Recyclageparken	12.037,23	0,00	7.222,35	4.814,88
Informatisering	0,00	0,00	0,00	0,00
Groenafvalverwerking	0,00	0,00	0,00	0,00
kga	0,00	0,00	0,00	0,00
Sorteercentrum Harelbeke	3.207,89	0,00	2.405,93	801,96
Sorteercentrum Moen	28.268,75	0,00	11.933,79	16.334,96
Sensibilisering	0,00	0,00	0,00	0,00
Sortering GVB	2.029,90	0,00	101,53	1.928,37
	925.887,78	0,00	785.706,21	140.181,57

#### 22/27. MATERIELE VASTE ACTIVA

	Aanschaffings- waarde	Herwaardering	Afschrijvingen	Boekwaarde
<b>22. Terreinen en gebouwen</b>				
Terreinen	1.535.467,04	0,00	0,00	1.535.467,04
<i>Gebouwen</i>				
Infrastructuur	466.920,37	40.076,35	506.996,70	0,00
Vuilverbranding	6.948.969,03	403.831,38	6.308.307,23	1.044.493,18
Rookgaswassing	1.818.254,55	153.623,15	1.957.833,31	14.044,39
Recuperatie Harelbeke	4.664.181,86	115.474,63	3.974.521,77	805.134,72
Energie recuperatie Moen	10.123,78	0,00	4.049,52	6.074,26
Stortplaats	15.237.385,52	143.792,60	13.115.171,87	2.266.006,25
Recyclageparken	1.596.286,24	0,00	1.128.846,55	467.439,69
Groenafvalverwerking	4.440.468,92	70.123,17	4.224.745,64	285.846,45
Glasbollen	46.940,38	3.117,85	50.058,23	0,00
KGA	600.433,99	19.777,89	620.211,88	0,00
Sortering Harelbeke	5.467.876,45	233.818,40	5.657.685,56	44.009,29
Sortering Moen	3.846.412,80	8.104,36	2.377.280,16	1.477.237,00
Sortering GVB	14.619,95	0,00	182,74	14.437,21
	45.158.873,84	1.191.739,78	39.925.891,16	6.424.722,46
Totaal	46.694.340,88	1.191.739,78	39.925.891,16	7.960.189,50

#### 23. Installaties en machines

Vuilverbranding	9.810.951,76	119.536,03	7.595.905,97	2.334.581,82
Rookgaswassing	14.761.756,65	314.683,53	13.343.613,96	1.732.826,22
Recuperatie Harelbeke	14.756.644,43	10.919,64	9.597.806,34	5.169.757,73
Recuperatie Moen	1.423.899,21	0,00	983.557,40	440.341,81
Stortplaats	4.180.197,14	0,00	3.609.863,06	570.334,08
Recyclageparken	264.694,64	0,00	111.240,24	153.454,40
Groenafval	4.150.865,63	0,00	3.933.003,60	217.862,03
KGA	0,00	0,00	0,00	0,00
Sortering Harelbeke	1.111.644,63	0,00	1.076.018,46	35.626,17
Sortering Moen	2.888.378,69	0,00	2.715.760,87	172.617,82
	53.349.032,78	445.139,20	42.966.769,90	10.827.402,08

#### 24. Meubilair en rollend materieel

Meubilair	18.750,57	0,00	8.982,55	9.768,02
Kantoormateriaal	40.077,51	0,00	16.445,12	23.632,39
Informatica	9.929.101,45	0,00	8.938.207,86	990.893,59
Communicatiesystemen	104.228,77	0,00	75.236,17	28.992,60
Computer	489.113,65	0,00	393.896,21	95.217,40
Rollend materieel & grote machines	9.209.999,75	0,00	8.544.611,11	665.388,64
Containers	3.823.777,02	0,00	3.039.313,69	784.463,33
	23.615.048,72	0,00	21.016.692,71	2.598.355,97

#### 25. Rollend materieel Leasing

Personenwagen	27.455,00	0,00	11.897,17	15.557,83
---------------	-----------	------	-----------	-----------

**26. Overige materiële vaste activa**

EMU sortering Harelbeke	0,00	0,00	0,00	0,00
Perscontainers VNS Machinery	0,00	0,00	0,00	0,00
	0,00	0,00	0,00	0,00

**27. Activa in aanbouw en vooruitbetalingen**

Compostvaten	0,00	0,00	0,00	0,00
Grofvuil sortering	1.804.352,00	0,00	0,00	1.804.352,00
	1.804.352,00	0,00	0,00	1.804.352,00

**28. FINANCIELE VASTE ACTIVA****284. Andere aandelen**

Aandelen bij andere intercommunales			1.762,15	
Aandelen Beauvent, Poolstok			1.514,29	
				3.276,44

**285/8. Vorderingen en borgtochten in kontanten**

Borg badge			75,44	
Borgen watermaatschappij			302,43	
Borgtocht frankeermachine			24,79	
Borgtocht diverse			7.973,52	
				8.376,18

**29. VORDERINGEN OP MEER DAN EEN JAAR**

Vorderingen op gemeentes				0,00
Vorderingen op subsidies				1.497.000,00

**3. VOORRADEN EN BESTELLINGEN IN UITVOERING**

Waarde excl. B.T.W.

Wisselstukken :

Verbrandingsinstallatie	1.215.488,51			
Recuperatie Harelbeke	970.897,71			
Stortplaats Moen	305.640,71			
Recyclageparken	398.530,67			
Klein gevaarlijk afval Moen	12.642,62			
Groenafvalverwerking	126.684,52			
Rookgaswassing	427.917,93			
Sortering Moen	21.236,22			
Sortering Harelbeke	203.739,16			
Sensibilisering	20.077,71			
Recuperatie Moen	-506,00			
Afvalvermindering	207,40			
				3.702.557,16

Geboekte waardeverminderingen voorraden				-1.387.947,32
---	--	--	--	---------------

**40/41. VORDERINGEN OP TEN HOOGSTE EEN JAAR****40. HANDELSVORDERINGEN**

Klanten volgens detailbalans				5.013.524,78
Dubieuze debiteuren				0,00

Diverse debiteuren Gemeenten bijdragen in werkingskosten

Anzegem	Door te storten retributies PMD zakken 4de kw 2023	-7.821,00		
	Door te storten retributies restafvalzakken 4de kw 2023	-89.941,00		
	Door te rekenen retributies restafvalzakken 4de kw 2023	14.088,00		
	Door te rekenen retributies PMD zakken 4de kw 2023	11.184,00		
	Milieuheffing Depot Gem. Anzegem : aanv brandb restafval september 2023	53,66		
	Milieuheffing Depot Gem. Anzegem : aanv brandb restafval november 2023	148,81		
	Milieuheffing Depot Gem. Anzegem : aanv brandb restafval december 2023	63,06		
	Milieuheffing Gem. HaH. Anzegem : aanv brandb h&h afval november 2023	2.478,33		

	Milieuheffing Gem. HaH. Anzegem : aanv brandb h&h afval december 2023	1.871,17	
	Milieuheffing Rp Anzegem Diftar : aanv brandbaar restafval november 2023	119,80	
	Milieuheffing Rp Anzegem Diftar : aanv brandbaar restafval december 2023	81,33	
	Ophaling huisvuil september 2023	21.495,69	
	Ophaling huisvuil oktober 2023	23.253,85	
	Ophaling huisvuil november 2023	24.766,07	
	Ophaling huisvuil december 2023	21.924,61	
	Totaal Anzegem		23.766,38
Avelgem	Aanvoer glas oktober 2023	49,55	
	Aanvoer overige AEEA december 2023	99,00	
	Door te storten retributies PMD zakken 4de kw 2023	-5.678,00	
	Door te storten retributies restafvalzakken 4de kw 2023	-62.408,00	
	Kosten PMD zakken 4de kw 2023	8.120,00	
	Kosten restafvalzakken 4de kw 2023	9.775,00	
	Milieuheffing RP. Imog Moen aanv.brandb. H à h afval december 2023	91,73	
	Milieuheffing Gem. HAH. Avelgem aanv.brandb. H à h afval december 2023	1.805,50	
	Ophaling huisvuil november 2023	11.530,86	
	Ophaling huisvuil december 2023	12.312,33	
	Totaal Avelgem		-24.302,03
Deerlijk	Door te storten retributies PMD zakken 4de kw 2023	-6.387,00	
	Door te storten retributies restafvalzakken 4de kw 2023	-73.756,00	
	Kosten PMD zakken 4de kw 2023	9.133,00	
	Kosten restafvalzakken 4de kw 2023	11.553,00	
	Milieuheffing Gem. HAH. Deerlijk aanv. brandb. h à h afval december 2023	1.475,68	
	Milieuheffing Rp Deerlijk Diftar: aanv brandb restafval december 2023	134,81	
	Milieuheffing Depot gem Deerlijk: aanv brandb restafval december 2023	180,90	
	Ophaling huisvuil november 2023	17.429,11	
	Ophaling huisvuil december 2023	14.345,30	
	Totaal Deerlijk		-25.891,20
Harelbeke	Door te storten retributies PMD zakken 4de kw 2023	-15.175,00	
	Door te storten retributies restafvalzakken 4de kw 2023	-186.811,00	
	Kosten PMD zakken 4de kw 2023	21.699,00	
	Kosten restafvalzakken 4de kw 2023	29.260,00	
	Milieuheffing Depot Stad Harelbeke aanv. brandb. Restafval november 2023	155,43	
	Milieuheffing Depot Stad Harelbeke aanv. brandb. restafval december 2023	163,18	
	Milieuheffing RP Imog Harelbeke aanv brandb restafval november 2023	172,32	
	Milieuheffing RP Imog Harelbeke aanv brandb restafval december 2023	182,86	
	Milieuheffing Stad HAH Harelbeke aanv. brandb. restafval november 2023	4.833,37	
	Milieuheffing Stad HAH Harelbeke aanv. brandb. restafval december 2023	4.682,65	
	Ophaling huisvuil december 2023	26.227,67	
	Ophaling huisvuil november 2023	26.590,49	
	Totaal Harelbeke		-88.019,03
Kortrijk	Door te storten retributies PMD zakken 4de kw 2023	-43.771,00	
	Door te storten retributies restafvalzakken 4de kw 2023	-499.541,00	
	Kosten PMD zakken 4de kw 2022	62.588,00	
	Kosten restafvalzakken 4de kw 2023	78.244,00	
	Milieuheffing Kortrijk Bedrijfsafvalronde : aanv brandb restafval december 2023	2.571,28	
	Milieuheffing Rp Imog Harelbeke aanv brandb restafval december 2023	329,63	
	Milieuheffing Rp. Kortrijk-Heule aanv. brandb. huisafval december 2023	40,35	
	Milieuheffing Rp. Kortrijk-Rollegem aanv. brandb. huisafval december 2023	110,73	
	Milieuheffing Depot Stad Kortrijk aanv. brandb. huisafval december 2024	21,57	
	Milieuheffing Stad. HAH. Kortrijk aanv. brandb. H à h afval december 2023	12.624,00	
	Milieuheffing Stad. HAH. Kortrijk aanv. brandb. H à h afval november 2023	154,84	
	Voorschot begroting 2023 4de kw recyclageparken: toezicht	62.666,84	
	Totaal Kortrijk		-323.960,76
Kruisem	Door te storten retributies PMD zakken 4de kw 2023	-8.929,00	
	Kosten PMD zakken 4de kw 2023	12.768,00	
	Milieuheffing Rp Kruisem - Kruishoutem - Diftar november 2023	75,07	
	Milieuheffing Rp Kruisem - Kruishoutem - Diftar december 2023	139,51	
	Milieuheffing Gem. HåH Kruisem aanv.brandb Håh afval november 2023	1.805,34	
	Milieuheffing Gem. HåH Kruisem aanv.brandb Håh afval december 2023	2.406,03	
	Ophaling huisvuil december 2023	27.051,67	
	Ophaling huisvuil november 2023	29.361,80	
	Totaal Kruishoutem		64.678,42
Kuurne	Door te storten retributies PMD zakken 4de kw 2023	-6.823,00	
	Door te storten retributies restafvalzakken 4de kw 2023	-85.670,00	
	Kosten PMD zakken 4de kw 2023	9.756,00	
	Kosten restafvalzakken 4de kw 2023	13.419,00	
	Milieuheffing Depot Gem.Kuurne aanv.brandb. Restafval correctie oktober 2023	-71,36	
	Milieuheffing Depot Gem.Kuurne aanv.brandb. Restafval december 2023	49,23	
	Milieuheffing Gem.HAH. Kuurne aanv.brandb. H à H afval december 2023	2.406,99	
	Milieuheffing Rp. Kuurne aanv.brandb. huish. afval december 2023	75,70	
	Milieuheffing Rp. Kuurne-Molok aanv.brandb. huish. afval november 2023	164,86	
	Milieuheffing Rp. Kuurne-Molok aanv.brandb. huish. afval december 2023	161,10	
	Ophaling huisvuil december 2023	14.567,08	
	Ophaling huisvuil november 2023	13.116,02	
	Totaal Kuurne		-38.848,38
Spiere-Helkijn	Door te storten retributies PMD zakken 4de kw 2023	-1.038,00	
	Door te storten retributies restafvalzakken 4de kw 2023	-12.261,00	
	Kosten PMD zakken 4de kw 2023	1.485,00	
	Kosten restafvalzakken 4de kw 2023	1.921,00	
	Milieuheffing RP. IMOG Moen aanv.brandb. Håh afval december 2023	11,74	
	Milieuheffing Gem. HåH Spiere-Helkijn aanv.brandb. Håh afval december 2023	254,62	

	Ophaling huisvuil december 2023	3.110,09	
	Ophaling huisvuil november 2023	3.139,54	
	Voorschot begroting 2023 4de kw recyclageparken: toezicht	4.342,90	
		-----	
	Totaal Spiere-Helkijn		965,89
Waregem	Door te storten retributies PMD zakken 4de kw 2023	-21.407,00	
	Door te storten retributies restafvalzakken 4de kw 2023	-246.995,00	
	Kosten PMD zakken 4de kw 2023	30.610,00	
	Kosten restafvalzakken 4de kw 2023	38.687,00	
	Milieuheffing Depot Stad Waregem aanv.brandb. restafval december 2023	373,96	
	Milieuheffing Depot Stad Waregem aanv.brandb. restafval november 2023	248,39	
	Milieuheffing Rp. Beveren-Leie-Diftar aanv.brandb. Restafval december 2023	48,80	
	Milieuheffing Rp. Beveren-Leie-Diftar aanv.brandb. Restafval november 2023	53,18	
	Milieuheffing Rp. Waregem-Diftar aanv.brandb. Restafval december 2023	181,11	
	Milieuheffing Rp. Waregem-Diftar aanv.brandb. Restafval november 2023	163,91	
	Milieuheffing Stad.HAH. Waregem aanv.brandb. h à h afval december 2023	6.211,28	
	Milieuheffing Stad.HAH. Waregem aanv.brandb. h à h afval november 2023	6.408,86	
	Ophaling huisvuil december 2023	42.503,59	
	Ophaling huisvuil november 2023	43.069,84	
		-----	
	Totaal Waregem		-99.842,08
Wielsbeke	Door te storten retributies PMD zakken 4de kw 2023	-5.293,00	
	Door te storten retributies restafvalzakken 4de kw 2023	-58.401,00	
	Kosten PMD zakken 4de kw 2023	7.568,00	
	Kosten restafvalzakken 4de kw 2023	9.147,00	
	Milieuheffing Gem.HAH.Wielsbeke aanv.brandb. H à h afval november 2023	1.308,45	
	Milieuheffing Gem.HAH.Wielsbeke aanv.brandb. H à h afval december 2023	1.049,45	
	Milieuheffing RP Wielsbeke - Diftar aanv.brandb. H à h afval december 2023	142,32	
	Ophaling huisvuil Wielsbeke november 2023	13.082,18	
	Ophaling huisvuil Wielsbeke december 2023	12.056,54	
		-----	
	Totaal Wielsbeke		-19.340,06
Zwevegem	Door te storten retributies PMD zakken 4de kw 2023	-14.172,00	
	Door te storten retributies restafvalzakken 4de kw 2023	-143.053,00	
	Kosten PMD zakken 4de kw 2023	20.265,00	
	Kosten restafvalzakken 4de kw 2023	22.407,00	
	Milieuheffing Depot Zwevegem aanv.brandb. H à h afval december 2023	40,38	
	Milieuheffing GEM.HAH.Zwevegem aanv.brandb. H à h afval december 2023	3.505,83	
	Milieuheffing GEM HAH Zwevegem aanv.brandb. H à h afval november 2023	3.177,11	
	Milieuheffing Rp. Zwevegem-Diftar aanv.brandb. restafval december 2023	173,60	
	Milieuheffing Rp. Zwevegem-Diftar aanv.brandb. restafval november 2023	212,08	
	Ophaling huisvuil december 2023	28.197,78	
	Ophaling huisvuil november 2023	27.088,92	
		-----	
	Totaal Zwevegem		-52.157,30
Totaal diverse debiteuren			<u><u>-582.950,15</u></u>
<u>Op te maken facturen</u>			
A&U		5.800,00	
Belgian Tower Partner		1.712,61	
EDF Luminus		89.363,66	
EDF Luminus		82.911,35	
EDF Luminus		2.417,99	
EDF Luminus		2.582,94	
EDF Luminus		327,25	
EDF Luminus		168,07	
EDF Luminus		35.436,50	
EDF Luminus		112,00	
EDF Luminus		1.350,00	
EDF Luminus		810,00	
EDF Luminus		128,00	
EDF Luminus		128,50	
EDF Luminus		190.921,25	
EDF Luminus		619,50	
Fluvius		24.252,64	
Fluvius		22.139,02	
Gaselwest		13.950,00	
lagunering 1/9/2022-31/08/2022		189.893,65	
Orange		1.319,76	
Proximus		3.247,02	
Raming kost Rp 2023		35.417,00	
Unilin		3.400,00	
Valumat		125.000,00	
		-----	
			833.408,71
<u>Op te maken rekeningen</u>			
doorrekenen ophalen huisvuil extra ophaling gemeente deerlijk		847,00	
		-----	
			847,00
<u>Te ontvangen creditnota's</u>			
		0,00	
		-----	
			0,00

Waardeverminderingen vorderingen

Veneco	6.593,92
Debrabandere Luc	396,41
Delaere Francis	293,35
DECO Houtbewerking	1.143,68

Provisie voor overige (oude) openstaande vorderingen	8.427,36
Provisie 2003	1.457,53
Provisie 2003	2.487,62
Provisie 2004	4.135,07
Provisie 2004	42.548,20
Provisie 2007	6.844,75
Provisie 2008	-39.091,93
Provisie 2009	2.488,52
Provisie 2010	4.714,81
Provisie 2011	4.899,35
Provisie 2013	111.581,10
Provisie 2014	-96.776,18
Provisie 2015	-3.519,17
Provisie 2016	273.017,13
Provisie 2017	9.752,27
Provisie 2018	18.965,98
Provisie 2019	49.626,58
Terugname Klant Peute	-295.487,07
Aanleg/Correcties TAB klanten	-324,70
Terugname /correcties TAB klanten / falingen	-105.747,22
	0,00

**41. OVERIGE VORDERINGEN**

<u>Te goed btw</u>	279.935,10	279.935,10
--------------------	------------	------------

<u>Te goed FOP</u>	175.765,60	175.765,60
--------------------	------------	------------

Te ontvangen rentes

Zichtrekening Belfius 54 en 13	0,00
Zichtrekening Belfius 17	0,00
Belfius 25	0,00
Belfius 46	20.033,47
Belfius 42	2.662,56
Belfius 62	25.405,48
ING	47.097,28
	95.198,79

<u>Te innen opbrengsten</u>	425.800,76
-----------------------------	------------

<u>Div. vord. Gemeenten-vennoten</u>	59.053,92
--------------------------------------	-----------

<u>Vorderingen subsidies</u>	283.190,00
------------------------------	------------

**50/53. GELDBELEGGINGEN**

Geldbeleggingen	4.993.695,57
-----------------	--------------

Geboekte waardeverminderingen op geldbeleggingen	-299.982,71
--	-------------

**54/58. LIQUIDE MIDDELEN**

Kas 1	515,13
Kas 5	60,00
Kas kompostvaten	125,00
	700,13

Betalen in uitvoering	0,00
Sociaal fonds	29.882,74
Spaarrekening Belfius 46	5.046.388,96
Spaarrekening Belfius 62 sprek bt	2.000.000,00
Zichtrekening Belfius 15 CNG	77.692,79

Zichtrekening Belfius 38 (CNG Moen)	37.120,25	
Zichtrekening Belfius 13	11.467,82	
Zichtrekening Belfius 17	45.534,21	
Zichtrekening Belfius 2917 ontwikkelomgeving	92,52	
Zichtrekening Belfius 32	2.718,29	
Zichtrekening Belfius 40	0,00	
Zichtrekening Belfius 42	1.006.041,65	
Zichtrekening Belfius 92 IGRP Deerlijk	1.394,49	
Zichtrekening Belfius 93 IGRP Wielsbeke	0,00	
Zichtrekening Belfius 95 IGRP Beveren-Leie	17.280,77	
Zichtrekening Belfius 96 IGRP Waregem	0,00	
Zichtrekening Belfius 71 RP Waregem	18.829,95	
Zichtrekening Belfius 68 Kruisem	13.779,00	
Zichtrekening Belfius 70 RP Deerlijk	10.982,02	
Zichtrekening Belfius 72 RP Wielsbeke	6.699,22	
Zichtrekening Belfius 08 RP Heule	7.815,33	
Zichtrekening Belfius 09 RP Rollegem	12.932,02	
Zichtrekening Belfius 07 RP Zwevegem	17.316,97	
Zichtrekening Belfius 39 Rp Anzegem	12.357,02	
Zichtrekening Belfius 2816 RP Moen	320.515,92	
Zichtrekening Belfius 2715 RP Harelbeke	326.657,13	
Zichtrekening Belfius kaskrediet	2,90	
Zichtrekening Belfius pand leefmilieu	1,48	
Zichtrekening Belfius Stortplaats	0,00	
Zichtrekening Belfius Vuilverbranding	1.671.176,06	
Zichtrekening Fortis Bank	0,00	
Zichtrekening ING 22	249.878,43	
Zichtrekening ING 48	2.248.009,03	
Spaarrekening ING Flexibonus	4.000.000,00	
Spaarrekening ING Term account	4.000.000,00	
		21.192.566,97
		0,00
Interne overboekingen		21.193.267,10

#### 490/1. OVERLOPENDE REKENINGEN

<u>Over te dragen kosten + voorschotten personeel</u>		
Over te dragen kosten/wachtrekeningen klant-lev	15.015,71	15.015,71
<u>Verkregen opbrengsten</u>		500,00

### PASSIVA

#### 10. INBRENG

Beschikbaar gemeenten-vennoten	9.861.518,06	
Onbeschikbaar	249.653,61	
		10.111.171,67

#### 12. HERWAARDERINGSMEERWAARDEN

Heropening per 01/01/2023		0,00
Herwaardering 2023 : afschr		
gebouwen	0,00	
electro-mechanische uitrusting	0,00	
meubilair en rollend materieel	0,00	
leasing	0,00	
		0,00
		0,00

#### 13. RESERVES

	Situatie 31/12/2022	Mutatie	Situatie 31/12/2023
Statutair onbeschikbare reserves	320.818,92	0,00	320.818,92
Andere onbeschikbare reserves	4.255.737,07	0,00	4.255.737,07
Beschikbare reserves	1.242.350,73	0,00	1.242.350,73
	5.498.087,80	0,00	5.498.087,80

#### 15. KAPITAALSUBSIDIES

Subsidie waarde      Mutaties      Totaal verkregen



	per 01/01/2023	subsidies	subsidies	
1. gebouwen en infrastructuur	5.261.940,41	70.596,18	5.332.536,59	
2. installaties, machines en uitr.	12.151.061,30	56.000,00	12.207.061,30	
3. rollend materieel e.a.	1.689.783,06	1.545.750,00	3.235.533,06	
	19.102.784,77	1.672.346,18	20.775.130,95	

	Opnames per 01/01/2023	Opnames	Totale opnames per 31/12/2023	Netto subsidies
1. gebouwen en infrastructuur	4.966.549,67	31.452,89	4.998.002,56	334.534,03
2. installaties, machines en uitr.	12.070.199,74	11.094,95	12.081.294,69	125.766,61
3. rollend materieel e.a.	1.331.117,06	64.961,75	1.396.078,81	1.839.454,25
	18.367.866,47	107.509,59	18.475.376,06	2.299.754,89

#### 160/5. VOORZIENINGEN VOOR RISICO'S EN KOSTEN

##### 162. GROTE ONDERHOUDS- & HERSTELLINGSWERKEN

Voorziening voor groot onderhoud en herstellingen (oa. stilstand)	2.595.547,50
Voorziening voor risico's en kosten (diversen)	8.964.466,02
	11.560.013,52

##### 164/5. UITGESTELDE BELASTINGEN

Uitgestelde belastingen	0,00
	0,00

#### 17. SCHULDEN OP MEER DAN EEN JAAR

	Aflosbaar 2024	Aflosbaar lange termijn
<u>Leasingschulden</u>	5.522,08	10.826,54
<u>Leningen op lange termijn</u>		
Belfius lening nr.		
56	27.709,95	80.175,15
57	227.611,53	748.795,02
60	94.339,76	443.066,29
62	68.963,67	346.759,73
63	281.995,95	1.621.476,85
64	195.230,38	1.430.772,07
66	264.484,43	2.116.578,49
67	27.724,76	28.112,72
68	14.185,03	17.938,55
69	161.168,09	324.923,05
70	73.714,81	244.295,22
71	962.189,84	3.565.756,75
Algemeen totaal	2.399.318,20	10.968.649,89
Borgtochten in contanten (groenafval)		706.923,98
Borgtochten in contanten (bigbags)		0,00
Borgtochten in herb. Bekers		3.772,69
		11.679.346,56

#### 42/48. SCHULDEN OP TEN HOOGSTE EEN JAAR

##### 42. SCHULDEN OP MEER DAN EEN JAAR DIE BINNEN HET JAAR VERVALLEN

Leningen + leasing	2.404.840,28
--------------------	--------------

##### 43. FINANCIËLE SCHULDEN

Tranche 31/12/2023		
Belfius lening nr.		
56	6.811,38	
57	55.294,08	
60	23.034,84	
62	16.815,34	
63	68.500,25	
64	47.506,74	
66	64.771,66	
67	6.871,20	
68	3.523,43	
69	40.158,07	
70	18.323,33	
71	236.772,25	
	588.382,57	
Bankwaarborg Belfius	10.914,41	
Intresten Belfius	92.363,47	
Schulden aan W.V.E.M.	371.840,29	

1.063.500,74

**44. HANDELSCHULDEN**Leveranciers/goed te keuren facturen/ontvangen aankooporders

7.848.009,96

Te ontvangen facturen*Naam**Bedrag*

ADI ROELANDT IMP-EXP. bvba	1.157,97
BANKSYS nv	532,93
BANKSYS nv	624,19
DE WATERGROEP	5.479,54
Drukkerij V D nv	8.064,39
EEG GROUP	53.033,98
FOD VOLKSGEZONDHEID, VEILIGH.VOEDSELKETEN EN LEEFMILIEU	1.500,00
FOST PLUS vzw	18.815,05
IVLA	4.356,81
LAVATRA nv	2.057,27
LAVATRA nv	10.491,90
Matras Recycling EU België BV	13.592,87
New West	45.997,18
Orbid	7.211,70
Pluxee	19.390,65
Siemens	9.429,00
STD GRONDWERKEN bv	16.116,79
T.W.Z. NV	48.294,99
TORNADOSHOP	581,76
VANDEZANDE GEERT ELEKTRO bvba	1.380,59
VINCOTTE nv	14.625,12
VINCOTTE vzw	7.580,00
WARWASH nv	344,57

290.659,25

Op te maken en's :

Rp 2023

10.570,00

**45. SCHULDEN M.B.T. BELASTINGEN, BEZOLDIGINGEN EN SOCIALE LASTEN**

Geraamde belastingen VennB

0,00

Te betalen BTW

0,00

Te betalen B.V.

514.472,23

Te betalen RSZ, loonbeslag, bezoldigingen

777.760,62

Te storten zitpenningen

0,00

Ingehouden RV op uitbetaalde intresten

7.621,64

Voorziening vakantiegeld

1.172.131,35

**47/48. OVERIGE SCHULDEN**

Dividenden

0,00

Vorderingen ivm subsidie

0,00

**492/3. OVERLOPENDE REKENINGEN**

Overige diverse schulden

0,00

Toe te rekenen kosten

468.907,15

Toe te rekenen milieueffingen

106.121,40

Over te dragen opbrengsten

249.480,50

VERANTWOORDING VAN SOMMIGE KOSTEN EN OPBRENGSTENREKENINGEN

OMZET

Verkopen verbranding	3.396.246,40
Verkopen stortplaats Klasse 2	3.751.085,55
Verkopen elektriciteit	1.047.131,65
Groene stroom Harelbeke	952.039,25
Groene stroom Moen	185.099,00
Lagunering Moen	193.643,60
Stortgas valorisatie	100.275,00
Verkoop thermische energie (warmtelevering Nerva)	80.804,89
Verkoop CNG	463.466,19
Levering warmte voor warmtenet	447.936,62
Bio massa	0,00
Sorteren Moen multistroom, hout	689.106,36
Verkopen diverse	13.244,90
Recuperatie bouwafval	517.799,10
Containerparken	1.549.312,58
Verkopen compost	96.728,33
Klein Gevaarlijk Afval	112.838,55
Groenafvalverwerking	971.793,43
Ophalen tuinafvalbak	2.694.762,56
Ledigen glasbollen	699.686,94
Ledigen molokcontainers	32.693,03
Verkoop schroot	-223.847,49
Verkoop isomo-zakken	6.512,50
Afvoer landbouwfolies	0,00
Aanvoer afdek materiaal	0,00
Verkoop bigbags	50.071,93
Verkoop houtschors	56.728,28
Verkoop puinzakken	8.635,21
Verkoop groenafvalzakken	4.201,98
LDPE zakken	5.509,30
Herbruikbare drinkbekers	18.557,38
Papiermaatjes	0,00
Verkoop olien en vetten	28.769,00
Archiefvernietiging	3.643,61
Bijdragen gemeenten-vennoten	11.931.844,00
Recuperatie perscontainers	103.337,01
Verkoop bestekken	0,00
Fost plus comm p&k	1.570.866,86
Recuperatie kosten ophalen huisvuil	2.730.915,25
Ophalen pmd op containerparken	40.787,29
Ophalen P/K op containerparken	10.306,15
Sorteren pmd, p&k	0,00
Fost + PMD overslag	144.877,15
Sorteren P+MD	0,00
Aanvoer folies P+MD	0,00
Aanvoer P&K F+	52.612,40
Herbalen	13.323,44
Sorteren recupel cp	354.893,86
Afvoer uit sortering Moen en Harelbeke	317.931,20
Recuperatie PMD-zakken	714.646,80
Recuperatie Kompostvaten	7.252,94
Huisvuilzakken	819.184,96
Verkoop PMD-zakken scholen en gemeenten	5.887,31
PMD-bakken	0,00
Wormenbakken	0,00
Kompostkoffer	0,00
Toeslagen credit	404,49
Diverse diensten	399.333,60
Composteerbare zakken	1.380,82
Verkoop molok zakken	1.406,46
Ophaling asbest + asbestzakken	37.478,01
Zakken absorberende korrels	35.359,35
Potgrond	33.568,43
Verkoop topdressing	9.164,98
Moestuinbak	0,00
Ophaling en verwerking medische zorgcentra	164.033,79
P&K containers	1.561,49
Verkoop geschredderd hout	0,00
Vervoer	28.504,57
Autobanden, autobanden recytyre, transport autobanden sita	3.435,71
Dode gezelschapsdieren	314,13
Hoka zakken	90,00
Ophaling recipienten kerkhoven	871,20
Milieustraatje	253.669,86
Rec. Kosten cp diftar	340.330,04
Rec. kosten compostbak	16.000,31
Rec. Kosten exploitatie cp Harelbeke	0,00
Textielinzameling	129.039,51
Gebruik papierstamper P&K	0,00
Verkoop zakjes	2.538,58
Verkoop recipienten compost	0,00
Veegprestaties	80.033,45
Invulling containerparkwachter	1.099.439,49
Selector	11.658,00
Duurzaamheidsambtenaar	0,00
Groenconvenant gemeenten	6.758,47
Eenmalige verkopen	1.014,51
Intergemeentelijke milieuableidende ambtenaar	0,00
Verkoop kl benodigdheden cp	546,00
Opstalvergoeding site Harelbeke	3.705,25
Opstalvergoeding site Moen	15.379,18

Verkoop verkooppunten restafvalzakken, pmd zakken, commissies cp Harelbeke + spoedbestellingen	5.682.799,30
Projectovereenkomst	6.600,00
Diensten droogcontainers	0,00
Financiering verkeningsopdracht	0,00
Rec. Kosten exploitatie igrp Deerlijk	16.973,00
Rec. Kosten exploitatie igrp Wielsbeke	15.079,00
Rec. Kosten exploitatie igrp Beveren-Leie	12.691,00
Rec. Kosten exploitatie igrp Waregem	41.067,00
Rec. Kosten exploitatie igrp Kruisem	24.321,00
Rec. Kosten exploitatie igrp Zwevegem	20.372,00
Rec. Kosten exploitatie igrp Harelbeke	86.336,40
Rec. Kosten exploitatie igrp Kortrijk	125.402,39
Rec. Kosten exploitatie igrp Spiere Helkijn	21.416,76
Rec. Kosten exploitatie igrp Avelgem	10.379,00
Overslag Harelbeke	134,91
Overslag Moen	481,50
Overslag KMO parken	154.605,70
Vergoeding inzameling ondergrondse containers	1.691,37
	-----
	45.670.512,26

#### ANDERE BEDRIJFSOPBRENGSTEN

Bedrijfs subsidies Gesco	246.063,58
Bedrijfs subsidies Sine	6.000,00
Bedrijfs subsidies OVAM ea.	338.350,00
Bedrijfs subsidies compostbakken, veegmachines	0,00
Aangerekende milieuheffing, aangerekende milieuheffing gemeenten	1.793.850,24
Meerwaarde realisatie handelsvorderingen	4.026,68
GSM-masten	40.897,40
Zoutstrooien	0,00
Gladheidsbestrijding fietspaden	10.476,64
Schade arbeidsongevallen	3.723,70
Schade brand	10.223,77
Schade rollend materieel	23.121,36
Schade machines	255,67
Schade derden	0,00
	-----
	2.476.989,04

#### NIET RECURRENTE BEDRIJFSOPBRENGSTEN

Uitzonderlijke opbrengsten	455.982,07
	-----

#### HANDELSGOEDEREN, GROND- EN HULPSTOFFEN

Gasoil verwarming	0,00
Gasoil rollend materieel & machines	461.393,42
Oliën, vetten, benodigd. labo en and. hulpstoffen	405.409,35
	-----
Wijzigingen in de voorraad	866.802,77
	28.926,91
	-----
	895.729,68

#### DIENSTEN EN DIVERSE GOEDEREN

Verzending en telefoon	171.788,91
Administratieve kosten	2.567,35
Kosten internet werknemers	7.979,54
Representatie / Verplaatsingen/rel geschenken/giften	39.838,30
Erelonen	154.253,08
Overige dienstverleningen	794.086,55
Huurlasten & Huurlasten leasing	327.727,18
Onderhoudskosten allerhande	5.023.094,54
Team Rudy	69.262,82
Levering water,drijfkracht, CNG	933.331,08
Soudeergas en huur flessen	0,00
Verzekeringen, niet mbt personeel	826.579,26
Documentatie,abbonementen en opleidingen	95.140,59
Registraties & publicaties (incl. TV-spotjes)	24.322,54
Sensibilisering	39.099,57
Controles	259.964,62
Bijdrage beroepsverenigingen en KLC	256.697,30
Aankoop klein mat., veiligheidsart., schoonmaak- en schilderprod., bouwmat., vliegaskzakken en verpakking	247.695,83
Aankoop wisselstukken & diversen	711.841,56
Medische verzorging en producten	3.008,45
Zakken isomo, vuilniszakken, pmd zakken,ldpe zakken, p&k containers, composteerbare zakken, pmd containers, opzakken compost, div compost	1.066.220,88
Aankoop compostkoffers, boodschappentassen, compostbakken, veeg en zuigmachines, moestuinbak	15.057,98
Derden (interim)	245.377,27
Kosten vervoer	3.555.699,03
Ophaling afval gemeentelijke diensten	154.101,91
Gasoil personenwagens, electrisch laden	7.362,89
Kilometerheffing	12.811,44
Diverse vergoedingen (voorzitter, secretaris, juryleden)	53.501,77
Vrijwilligersvergoedingen	28.740,00
Kant mat., meettoestellen en drukwerk + onderhoud software & hardware	1.522.679,24
Tussenkomst computerprestaties	0,00

Afwerken stort klasse II	0,00
Zeven kompost en and. kost. CP (o.m. KGA)	192.469,31
Afvoer percolaatwater	1.671.698,42
Immob en solidif vliegasse, filterkoek	366.229,75
Glasbollen + rolcontainers	56,49
Kosten ophalen huisvuil	2.477.499,16
Select. ophalen pmd / pk	934.820,82
Bijdrage comm à F+ P&K	487.977,16
Kosten bouwafval, gips en houtverwerking,kosten verkopen schroot, glas, groen, garen,residu verwerking pmd, verwerking multistroom	308.517,38
Commercialisering kunststoffen, afvoer kunststoffen	7.767,94
Containerparken diftar div gemeenten	468.738,33
Doorstorten opbrengsten intergemeentelijke restafvalzakken, pmdzakken	5.667.813,00
Logistiek en commissies restafvalzakken, pmdzakken	160.437,46
Kosten archiefvermietiging	0,00
	<hr/> <hr/>
	29.393.856,70

#### BEZOLDIGINGEN, SOCIALE LASTEN EN PENSIOENEN

Bezoldigingen	8.141.465,92
Verzek. arb. ongev. en burgerl. aanspr., gewaarborgd inkomen, verzorgingskosten	507.982,95
Groepsverzekering	476.743,29
Maaltijdcheques	240.487,61
Sociale verzekering (incl FOP)	2.451.613,87
Sociale dienst	43.283,00
Vlaamse ondersteuningspremie	-749,57
Voorziening vakantiegeld en eindejaarspremie	-16.837,92
Werkklelij en medische & pharmaceut. prod.	75.847,28
Geneeskundige dienst	31.901,52
Syndicale premie	7.122,15
	<hr/>
	11.958.860,10

#### AFSCHRIJVINGEN EN WAARDEVERMINDERINGEN

Op immat. vaste activa	57.084,64
Op gebouwen en infrastructuur	910.991,87
Op installaties, machines en uitrusting	1.596.668,08
Op meubilair en rollend materieel	1.276.321,30
Op rollend materieel Leasing	5.491,00
Waarderverminderingen op MVA	0,00
	<hr/>
	3.846.556,89

#### WAARDEVERMINDERINGEN VOORRADEN

Aanleg waardevermindering oude voorraadartikelen	118.835,21
	<hr/>
	118.835,21

#### VOORZIENINGEN WAARDEVERMINDERINGEN VORDERINGEN

Toevoegingen voorzieningen	0,00
Terugnages voorzieningen	0,00
	<hr/>
	0,00

#### VOORZIENINGEN VOOR RISICO'S EN KOSTEN

Toevoegingen voorzieningen	2.657.019,81
Terugnages voorzieningen	-1.905.979,94
	<hr/>
	751.039,87

#### ANDERE BEDRIJFSKOSTEN

Andere bedrijfskosten	6.000,00
Heffing bescherming oppervlaktewateren,diverse taksen,boetes	120.409,70
Milieuheffing leveranciers	92.271,34
Door te storten milieuheffing (incl MH gemeenten)	1.793.850,24
Taks op groepsverzekering	0,00
Minwaarde real handelsvorderingen	0,00
	<hr/>
	2.012.531,28

#### NIET RECURRENTE BEDRIJFSKOSTEN

Uitzonderlijke kosten	0,00
	<hr/> <hr/>

**FINANCIELE OPBRENGSTEN**

Opbrengsten uit financiële vaste activa	0,00	
	-----	0,00
		=====
Opbrengsten uit vlottende activa	145.697,50	
	-----	145.697,50
		=====
Kapitaal en interestsubsidies	107.509,59	
	-----	107.509,59
		=====

**FINANCIELE KOSTEN**

***KOSTEN VAN DE SCHULDEN***

Rentes, schulden > 1 jaar	375.246,06	
Rentes, schulden hoogstens 1 jaar	1.117,85	
	-----	376.363,91
		=====
Waardeverminderingen op vlottende activa		-357.246,71
		-----
		=====
Andere financiële kosten		42.502,50
		-----
		=====
Taks op effectenrekening		6.604,56
		-----
		=====

**BELASTINGEN**

Verschuld/gest belast. & voorh		7.641,94
		-----
		=====



**VERSLAG VAN DE COMMISSARIS  
AAN DE ALGEMENE VERGADERING VAN DE  
OPDRACHTHOUDENDE VERENIGING  
IMOG  
Grote Markt 54, 8500 Kortrijk  
OVER HET BOEKJAAR AFGESLOTEN OP  
31 DECEMBER 2023**

In het kader van de wettelijke controle van de jaarrekening van de opdrachthoudende vereniging IMOG, leggen wij u ons commissarisverslag voor. Dit bevat ons verslag over de jaarrekening en de overige door wet- en regelgeving gestelde eisen. Dit vormt een geheel en is ondeelbaar.

Wij werden benoemd in onze hoedanigheid van commissaris door de algemene vergadering van 17 mei 2022, overeenkomstig het voorstel van het bestuursorgaan. Ons mandaat loopt af op de datum van de algemene vergadering die beraadslaagt over de jaarrekening afgesloten op 31 december 2024. Wij hebben de wettelijke controle van de jaarrekening van de opdrachthoudende vereniging uitgevoerd gedurende twee boekjaren.

## **Verslag over de jaarrekening**

### ***Oordeel zonder voorbehoud***

Wij hebben de wettelijke controle uitgevoerd van de jaarrekening van de opdrachthoudende vereniging, die de balans op 31 december 2023 omvat, alsook de resultatenrekening van het boekjaar afgesloten op die datum en de toelichting, met een balanstotaal van € 59.655.572 en waarvan de resultatenrekening afsluit met een verlies van het boekjaar van € 196.585.

Naar ons oordeel geeft de jaarrekening een getrouw beeld van het vermogen en de financiële toestand van de opdrachthoudende vereniging per 31 december 2023, alsook van haar resultaten over het boekjaar dat op die datum is afgesloten, in overeenstemming met het in België van toepassing zijnde boekhoudkundig referentiestelsel.



### ***Basis voor het oordeel zonder voorbehoud***

Wij hebben onze controle uitgevoerd volgens de internationale controlestandaarden (ISA's) zoals van toepassing in België. Onze verantwoordelijkheden op grond van deze standaarden zijn verder beschreven in de sectie "Verantwoordelijkheden van de commissaris voor de controle van de jaarrekening" van ons verslag. Wij hebben alle deontologische vereisten die relevant zijn voor de controle van de jaarrekening in België nageleefd, met inbegrip van deze met betrekking tot de onafhankelijkheid.

Wij hebben van het bestuursorgaan en van de aangestelden van de opdrachthoudende vereniging de voor onze controle vereiste ophelderingen en inlichtingen verkregen.

Wij zijn van mening dat de door ons verkregen controle-informatie voldoende en geschikt is als basis voor ons oordeel.

### ***Verantwoordelijkheden van het bestuursorgaan voor het opstellen van de jaarrekening***

Het bestuursorgaan is verantwoordelijk voor het opstellen van de jaarrekening die een getrouw beeld geeft in overeenstemming met het in België van toepassing zijnde boekhoudkundig referentiestelsel, alsook voor de interne beheersing die het bestuursorgaan noodzakelijk acht voor het opstellen van de jaarrekening die geen afwijking van materieel belang bevat die het gevolg is van fraude of van fouten.

Bij het opstellen van de jaarrekening is het bestuursorgaan verantwoordelijk voor het inschatten van de mogelijkheid van de opdrachthoudende vereniging om haar continuïteit te handhaven, het toelichten, indien van toepassing, van aangelegenheden die met continuïteit verband houden en het gebruiken van de continuïteitsveronderstelling, tenzij het bestuursorgaan het voornemen heeft om de opdrachthoudende vereniging te liquideren of om de bedrijfsactiviteiten te beëindigen of geen realistisch alternatief heeft dan dit te doen.

### ***Verantwoordelijkheden van de commissaris voor de controle van de jaarrekening***

Onze doelstellingen zijn het verkrijgen van een redelijke mate van zekerheid over de vraag of de jaarrekening als geheel geen afwijking van materieel belang bevat die het gevolg is van fraude of van fouten en het uitbrengen van een commissarisverslag waarin ons oordeel is opgenomen. Een redelijke mate van zekerheid is een hoog niveau van zekerheid, maar is geen garantie dat een controle die overeenkomstig de ISA's is uitgevoerd altijd een afwijking van materieel belang ontdekt wanneer die bestaat. Afwijkingen kunnen zich voordoen als gevolg van fraude of fouten en worden als van materieel belang beschouwd indien redelijkerwijs kan worden verwacht dat zij, individueel of gezamenlijk, de economische beslissingen genomen door gebruikers op basis van deze jaarrekening, beïnvloeden.

Bij de uitvoering van onze controle leven wij het wettelijk, reglementair en normatief kader dat van toepassing is op de controle van de jaarrekening in België na. Een wettelijke controle biedt evenwel geen zekerheid omtrent de toekomstige levensvatbaarheid van de opdrachthoudende vereniging, noch omtrent de efficiëntie of de doeltreffendheid waarmee het bestuursorgaan de bedrijfsvoering van de opdrachthoudende vereniging ter hand heeft genomen of zal nemen. Onze verantwoordelijkheden inzake de door het bestuursorgaan gehanteerde continuïteitsveronderstelling staan hieronder beschreven.



Als deel van een controle uitgevoerd overeenkomstig de ISA's, passen wij professionele oordeelsvorming toe en handhaven wij een professioneel-kritische instelling gedurende de controle. We voeren tevens de volgende werkzaamheden uit:

- het identificeren en inschatten van de risico's dat de jaarrekening een afwijking van materieel belang bevat die het gevolg is van fraude of van fouten, het bepalen en uitvoeren van controlewerkzaamheden die op deze risico's inspelen en het verkrijgen van controle-informatie die voldoende en geschikt is als basis voor ons oordeel. Het risico van het niet detecteren van een van materieel belang zijnde afwijking is groter indien die afwijking het gevolg is van fraude dan indien zij het gevolg is van fouten, omdat bij fraude sprake kan zijn van samenspanning, valsheid in geschrifte, het opzettelijk nalaten om transacties vast te leggen, het opzettelijk verkeerd voorstellen van zaken of het doorbreken van de interne beheersing;
- het verkrijgen van inzicht in de interne beheersing die relevant is voor de controle, met als doel controlewerkzaamheden op te zetten die in de gegeven omstandigheden geschikt zijn maar die niet zijn gericht op het geven van een oordeel over de effectiviteit van de interne beheersing van de opdrachthoudende vereniging;
- het evalueren van de geschiktheid van de gehanteerde grondslagen voor financiële verslaggeving en het evalueren van de redelijkheid van de door het bestuursorgaan gemaakte schattingen en van de daarop betrekking hebbende toelichtingen;
- het concluderen of de door het bestuursorgaan gehanteerde continuïteitsveronderstelling aanvaardbaar is, en het concluderen, op basis van de verkregen controle-informatie, of er een onzekerheid van materieel belang bestaat met betrekking tot gebeurtenissen of omstandigheden die significante twijfel kunnen doen ontstaan over de mogelijkheid van de opdrachthoudende vereniging om haar continuïteit te handhaven. Indien wij concluderen dat er een onzekerheid van materieel belang bestaat, zijn wij ertoe gehouden om de aandacht in ons commissarisverslag te vestigen op de daarop betrekking hebbende toelichtingen in de jaarrekening, of, indien deze toelichtingen inadequaat zijn, om ons oordeel aan te passen. Onze conclusies zijn gebaseerd op de controle-informatie die verkregen is tot de datum van ons commissarisverslag. Toekomstige gebeurtenissen of omstandigheden kunnen er echter toe leiden dat de opdrachthoudende vereniging haar continuïteit niet langer kan handhaven;
- het evalueren van de algehele presentatie, structuur en inhoud van de jaarrekening, en van de vraag of de jaarrekening de onderliggende transacties en gebeurtenissen weergeeft op een wijze die leidt tot een getrouw beeld.

Wij communiceren met het bestuursorgaan onder meer over de geplande reikwijdte en timing van de controle en over de significante controlebevindingen, waaronder eventuele significante tekortkomingen in de interne beheersing die wij identificeren gedurende onze controle.



## **Overige door wet- en regelgeving gestelde eisen**

### ***Verantwoordelijkheden van het bestuursorgaan***

Het bestuursorgaan is verantwoordelijk voor het opstellen en de inhoud van het jaarverslag en de andere informatie opgenomen in het jaarrapport, van de documenten die overeenkomstig de wettelijke en reglementaire voorschriften dienen te worden neergelegd, voor het naleven van de wettelijke en bestuursrechtelijke voorschriften die van toepassing zijn op het voeren van de boekhouding, alsook voor het naleven van het Decreet Lokaal Bestuur van 22 december 2017, en van de statuten van de vereniging.

### ***Verantwoordelijkheden van de commissaris***

In het kader van onze opdracht en overeenkomstig de Belgische bijkomende norm (herziene versie 2020) bij de in België van toepassing zijnde internationale controlestandaarden (ISA's), is het onze verantwoordelijkheid om, in alle van materieel belang zijnde opzichten, het jaarverslag, bepaalde documenten die overeenkomstig de wettelijke en reglementaire voorschriften dienen te worden neergelegd, alsook de naleving van bepaalde verplichtingen uit het Decreet Lokaal Bestuur van 22 december 2017, en van de statuten te verifiëren, alsook verslag over deze aangelegenheden uit te brengen.

### ***Aspecten betreffende het jaarverslag en andere informatie opgenomen in het jaarrapport***

In de context van onze controle van de jaarrekening zijn wij tevens verantwoordelijk voor het overwegen, in het bijzonder op basis van de kennis verkregen in de controle, of het jaarverslag en de andere informatie opgenomen in het jaarrapport, zijnde onder titel "jaarrekening 31/12/2023", een afwijking van materieel belang bevatten, hetzij informatie die onjuist vermeld is of anderszins misleidend is.

### ***Vermelding betreffende de sociale balans***

De sociale balans neer te leggen bij de Nationale Bank van België overeenkomstig artikel 3:12, § 1, 8° van het Wetboek van vennootschappen en verenigingen, bevat, zowel qua vorm als qua inhoud alle door dit Wetboek voorgeschreven inlichtingen, waaronder deze betreffende de informatie inzake de lonen en de vormingen, en bevat geen van materieel belang zijnde inconsistenties ten aanzien van de informatie waarover wij beschikken in het kader van onze opdracht. In het licht van de werkzaamheden die wij hebben uitgevoerd, hebben wij geen afwijking van materieel belang te melden.

### ***Vermeldingen betreffende de onafhankelijkheid***

Ons bedrijfsrevisorenkantoor en ons netwerk hebben geen opdrachten die onverenigbaar zijn met de wettelijke controle van de jaarrekening verricht, en ons bedrijfsrevisorenkantoor is in de loop van ons mandaat onafhankelijk gebleven tegenover de opdrachthoudende vereniging.

**Andere vermeldingen**

- Onverminderd formele aspecten van ondergeschikt belang, werd de boekhouding gevoerd in overeenstemming met de in België van toepassing zijnde wettelijke en bestuursrechtelijke voorschriften.
- De resultaatverwerking, die aan de algemene vergadering wordt voorgesteld, stemt overeen met de wettelijke en statutaire bepalingen.
- Wij dienen u geen verrichtingen of beslissingen mede te delen die in overtreding met de statuten of de desbetreffende bepalingen uit het Decreet Lokaal Bestuur van 22 december 2017, zijn gedaan of genomen.

Kortrijk,

Digitaal ondertekend  
door Günther Adins  
(Signature)  
Datum: 07/05/2024  
11:58:49

Callens Vandelanotte  
Commissaris  
Vertegenwoordigd door  
Günther Adins  
Bedrijfsrevisor



T. 056 71 61 17  
F. 056 71 09 85  
[www.imog.be](http://www.imog.be)

Imog Harelbeke  
Kortrijksesteenweg 264  
8530 Harelbeke

Imog Moen  
St-Pietersbruglaan 1  
8552 Moen